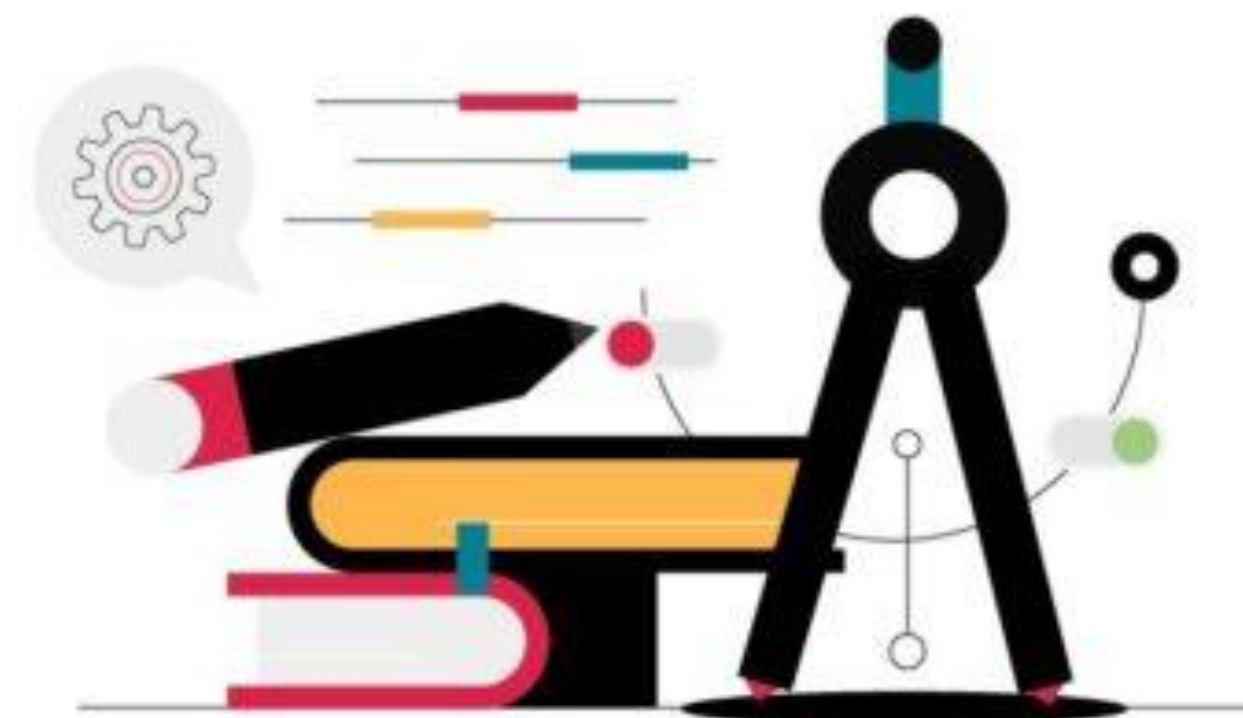




Politecnico
di Bari

TOLC-I TEST AMMISSIONE **INGEGNERIA**

LAUREE TRIENNALI
POLIBA



DA GRANDE
FARÒ IL POLIBA



Politecnico
di Bari

Certificazione di CISIA



I test TOLC certificano il possesso dei prerequisiti necessari ad affrontare un determinato corso di studi.



Gli studenti possono richiedere, a partire dal quarto anno di scuola secondaria di secondo grado, di sostenere il test in un qualsiasi Ateneo aderente al consorzio CISIA e, superata la prova, di concorrere all'iscrizione ai Corsi di Laurea che prevedono la certificazione TOLC come prerequisito di accesso.



Politecnico
di Bari

TOLC-I Test Ammissione Ingegneria



Il Politecnico di Bari accetta la valutazione certificata nel TOLC-I come attestato del grado di preparazione degli studenti in relazione a tutti i corsi di studio delle lauree triennali in Ingegneria.



Iscriversi a CISIA



1. iscrizione all'AREA

RISERVATA test sulla piattaforma di CISIA tolc.cisiaonline.it per scaricare app HORIZON e prenotare il test

2. iscrizione all'AREA

ESERCITAZIONI sulla piattaforma di CISIA allenamento.cisiaonline.it per esercitarsi svolgere la simulazione test (**almeno una obbligatoria**)





Politecnico di Bari ESSE Servizi online

Registrazione Web

Con riferimento alle disposizioni di cui al Decreto Legislativo 30 giugno 2003, n. 196, "Codice in materia di protezione dei dati personali" e, in particolare, alle disposizioni di cui all'art. 13 il trattamento dei dati personali richiesti è finalizzato alla gestione della carriera universitaria.
Il conferimento di tali dati è obbligatorio ai fini della gestione della carriera universitaria (Informativa sulla privacy).

Attraverso le pagine seguenti potrai procedere con la **registrazione** al portale ESSE3. Guida alla registrazione
 Dopo la registrazione entrerai in possesso di un **nome utente** e di una **password** che i permetteranno di navigare nell'area riservata e di usufruire dei servizi offerti.

Attività	Sezione	Info	Stato
A - Registrazione Web			
	Dati Personali		
	Indirizzo Residenza		
	Indirizzo Domicilio		
	Recapito		
	Scelta Password		
	Riepilogo Registrazione Utente		
	Riepilogo Credenziali		

Legenda:

- Informazioni
- Sezione in lavorazione o aperta
- Sezione bloccata, si attiverà al completamento delle sezioni precedenti
- Sezione correttamente completata

3. registrazione piattaforma esse3 del Politecnico di Bari (<https://poliba.esse3.cineca.it/>)

ESSE Servizi online

Area Riservata
 Logout
 Cambia Password

Segreteria

- Test di Ammissione
- Test di Valutazione
- Esami di Stato
- Immatricolazione
- Titoli di studio
- Documenti Identità
- Pagamenti
- Dichiarazione Invalidità

4. Iscrizione al Concorso "Test Ammissione" del Politecnico di Bari per l'inserimento nella graduatoria del Corso di laurea triennale scelto.



Benvenuti nella Pagina di Supporto

Per semplificare le richieste di supporto e offrirti un servizio migliore, utilizziamo un sistema di ticket. Ad ogni richiesta di supporto sarà assegnato un numero di ticket univoco che è possibile utilizzare per tenere traccia dello stato di avanzamento e delle risposte online. È necessario un indirizzo email valido per inviare un ticket.

Apri un nuovo Ticket

Verifica stato ticket



Il Politecnico di Bari riconosce anche la certificazione TOLC-I ottenuta presso un'altra Università.

In tal caso è necessario:

- Registrarsi sul portale [Poliba Esse3](#);
- Iscriversi con le credenziali ottenute nella sezione "Test Ammissione" a uno dei concorsi di ammissione (selezioni) alle lauree triennali di ingegneria;
- Comunicare alla Segreteria Studenti l'esito della prova sostenuta inviando tramite il servizio ticketing, raggiungibile dal link [helpdesk.poliba.it](#), copia del file pdf attestante gli esiti della prova, disponibile nella propria pagina personale CISIA a partire dal giorno successivo al test.



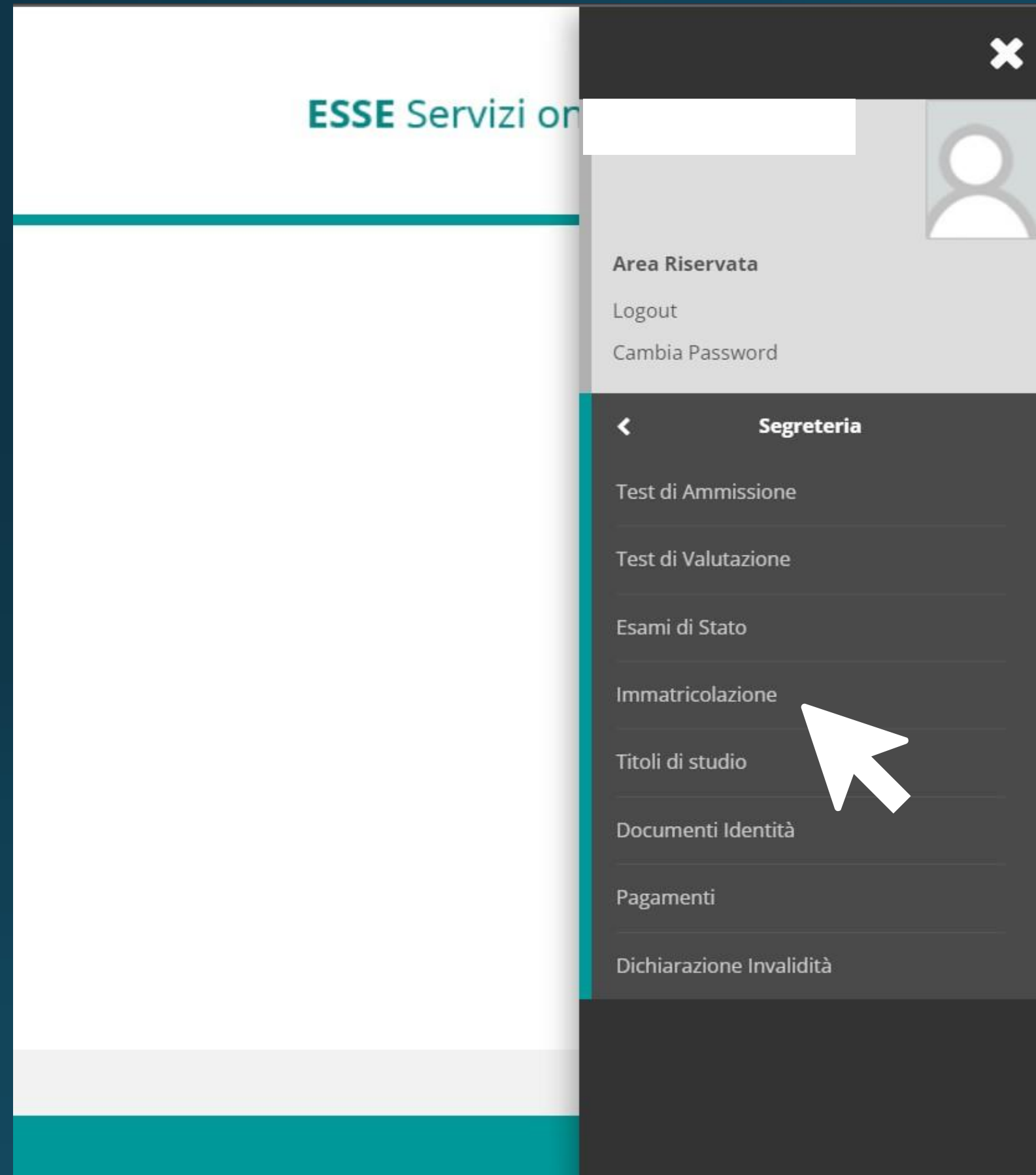
The screenshot shows the website interface for Politecnico di Bari. At the top, there is a navigation bar with the university logo and name, and a menu with categories: ATENEO, DIDATTICA, RICERCA, TERZA MISSIONE, INTERNAZIONALE, SERVIZI, and QUALITÀ E SOSTENIBILITÀ. Below this, the main content area features a breadcrumb trail: Home / Servizi di Segreteria. The primary heading is "AMMISSIONI ANNO ACCADEMICO 2023/2024" in blue, with a sub-note "(pagina in aggiornamento)". A list of links includes "CORSI DI LAUREA DI 1° LIVELLO", "CORSI DI LAUREA DI 2° LIVELLO", and "GRADUATORIE". A secondary heading "ADMISSION PROCEDURES (2023/2024)" is also present, with a sub-note "(under construction)" and a list of links for "BACHELOR DEGREE COURSES", "MASTER DEGREE COURSES", and "Prova di conoscenza della lingua italiana". On the right side, there is a login section titled "Accesso utente" with input fields for "Nome utente" and "Password", and buttons for "ACCEDI" and "Richiedi nuova password". Below the login section is a "Didattica" menu with options like "Offerta formativa", "Sedute di Laurea", and "Cruscotto della didattica".

Ottenuta la certificazione TOLC-I è possibile partecipare ad uno dei concorsi di ammissione alle lauree triennali in Ingegneria del Politecnico di Bari.

Le graduatorie di ciascun corso di laurea saranno pubblicate nell'area Ammissioni.

Solo gli ammessi avranno diritto ad immatricolarsi al corso di laurea scelto.





5. Se si risulta in posizione utile nella graduatoria del corso di laurea, ovvero se si è stati etichettati come «Ammesso» in graduatoria, è **necessario procedere con l'Immatricolazione** al Politecnico di Bari sul portale esse3 **entro i termini** che verranno indicati sul sito (<http://www.poliba.it/it/didattica/ammissioni>) pena **ESCLUSIONE DALLA GRADUATORIA**.



SESSIONI	Date delle prove TOLC@CASA con il PoliBA	CISIA Area riservata TOLC-I - DATE	Poliba ESSE 3		
			Iscrizione al concorso "Test di Ammissione"	Immatricolazione degli idonei vincitori	Immatricolazione studenti ripescati o idonei non vincitori
1^ sessione anticipata Req. di partecipazione 18/50	28 e 29 febbraio 2024	In genere una settimana prima della data della prova secondo le modalità descritte sul portale CISIA.	Dal 1° febbraio al 25 giugno 2024 (sino alle ore 14:00).	Dal 17.07.2024 al 24.07.2024 (sino alle ore 12:00).	Dal 26.07.2024 al 30.07.2024 (fino alle ore 12:00) (art. 9 del bando).
	20 e 21 marzo 2024				
	10 e 11 aprile 2024				
	29 e 30 maggio 2024				
	14 giugno 2024				
2^ sessione anticipata Req. di partecipazione 18/50	Possesso di certificazione TOLC-I conseguita dal 01.02.2023 ed entro il 26.07.2024		Dal 16.07.2024 al 29.07.2024	Dal 31.07.2024 al 06.08.2024 (sino alle ore 12:00)	
1^ sessione standard Req. di partecipazione 12/50	5 e 6 settembre 2024	Sino ad esaurimento posti secondo le modalità descritte sul portale CISIA	Dal 07.08.2024 al 30.08.2024 (sino alle ore 14:00)	Dal 10.09.2024 al 13.09.2024 (sino alle ore 12:00)	Dal 18.09 al 24.09.2024 previa disponibilità di posti e compilazione, dal 10 al 13.09.24, dell'apposito form (art. 10 del Bando)
2^ sessione standard Req. di partecipazione 12/50	Possesso di certificazione TOLC-I conseguita dal 01.02.2023 ed entro il 27.09.2024		Dal 23.09.2024 al 02.10.2024 (sino alle ore 14:00)	Dall'08.10. all'11.10.2024 (sino alle ore 12:00)	
Sessione Straordinaria Req. di partecipazione 12/50	19 novembre 2024	Sino ad esaurimento posti secondo le modalità descritte sul portale CISIA	Dal 15.10.2024 al 13.11.2024 (sino alle ore 14:00)	Dal 26.11.2024 al 29.11.2024 (sino alle ore 12:00)	



CORSO DI LAUREA	SEDE	CAPIENZA
Civile e Ambientale	Bari	180
Edile	Bari	150
Elettrica	Bari	150
Elettronica e delle Tecnologie Internet	Bari	150
Gestionale	Bari	330
Informatica e dell'Automazione	Bari	370
Meccanica	Bari	370
Sistemi Medicali	Bari	250
Civile e Ambientale	Taranto	45
Informatica percorso P-TECH	Taranto	150
Sistemi Aerospaziali	Taranto	100
Ingegneria Industriale e dei Sistemi Navali	Mariscuola Taranto	50



Area riservata test CISIA

Nella tua area riservata test CISIA puoi:

- prenotare il TOLC e cambiare la tua prenotazione
- scaricare l'APP per il TOLC@CASA
- visualizzare e stampare la Ricevuta di avvenuto pagamento e iscrizione al TOLC
- visualizzare e stampare l'attestato con i risultati dei TOLC effettuati
- analizzare e confrontare i risultati TOLC
- modificare i tuoi dati personali
- accedere ai MOOC (Massive Open Online Courses)

In caso di dubbi consulta le [FAQ](#) sul sito.

PRENOTA UN TOLC

TOLC-I

TOLC-E

TOLC-S

Scegli la modalità prevista dal bando di ammissione

TOLC@UNI

TOLC@CASA

Per svolgere il TOLC-I è necessario accedere all'Area riservata test di CISIA per prenotarsi alla sessione di prova scelta. Il pagamento della quota di partecipazione, pari a 30 €, conferma la prenotazione



Politecnico
di Bari

Come ottenere la certificazione TOLC-I

Il Politecnico di Bari accetta prenotazioni del TOLC-I
esclusivamente nella **modalità telematica**
TOLC@CASA




Occorrente per svolgere un TOLC@CASA:

- un computer portatile (non di tipo fisso), sul quale effettuare il test;
- un device munito di videocamera e microfono (tablet o smartphone) per poter monitorare la stanza durante lo svolgimento della prova; una connessione internet stabile.

È consigliabile effettuare un test di stabilità della connessione internet che verrà utilizzata.




Lunedì 28 Ottobre 2024 >> Bentornato: Pappalettera Giovanni

Scarica l'APP per il tuo TOLC@CASA  **SCOPRI L'APP**

Hai un test @casa oggi?

Almeno 45 minuti prima della prova devi aver preparato i dispositivi e allestito la stanza, come indicato in [GUIDE](#)

 **VAI AL TEST →**

Area riservata test CISIA

Nella tua area riservata test CISIA puoi:

- prenotare il TOLC e cambiare la tua prenotazione
- scaricare l'APP per il TOLC@CASA
- visualizzare e stampare la Ricevuta di avvenuto pagamento e iscrizione al TOLC
- visualizzare e stampare l'attestato con i risultati dei TOLC effettuati
- analizzare e confrontare i risultati TOLC
- modificare i tuoi dati personali
- accedere ai MOOC (Massive Open Online Courses)



 **L'APP per il TOLC@CASA**

Hai un TOLC@CASA? Scopri l'APP per fare il test!

Horizon è un'applicazione versatile ed efficiente che garantisce stabilità e sicurezza al tuo test. È compatibile sia con sistemi Windows, sia Apple e puoi installarla con facilità sul tuo computer portatile. Offrirti servizi sempre più efficaci e affidabili è una delle nostre priorità; per questo lavoriamo per creare un'esperienza-TOLC sempre più sicura, dinamica e piacevole.

Cosa devi fare?

1. clicca sul pulsante in basso **SCOPRI L'APP**
2. **scarica e installa l'APP**
3. **fai tutto entro il giorno prima del test**
4. concentrati sullo studio e rilassati. Dopo aver installato l'APP Horizon non dovrai fare nient'altro perché **l'APP si aprirà automaticamente quando avvierai il test!**

Ricorda che avrai sempre a disposizione [la nostra assistenza](#).

Staff CISIA

Scarica e installa l'APP per il TOLC **SCOPRI L'APP**



 **Scarica e installa l'APP per il TOLC@CASA**

 **TOLC con HORIZON**
Clicca su download per scaricare e installare la nuova app sul portatile

English TOLC-I@CASA del 10-07-2024

09:00 (CET) - Aula virtuale 21

DOWNLOAD

[← Torna indietro](#)

È necessario scaricare gratuitamente e installare il browser dall'area riservata test CISIA. Cliccare Scopri l'APP e seguire le istruzioni. Per ulteriori dettagli è possibile visionare il seguente tutorial (<https://www.youtube.com/watch?v=FkBhGVTkkSs>)



Version:  

Struttura della prova e syllabus

Struttura del TOLC-I

Dal mese di Febbraio 2018 la struttura del TOLC-I è costituita da **50 quesiti** suddivisi in 4 sezioni.


Le sezioni sono: **Matematica, Logica, Scienze, Comprensione Verbale.**

Al termine del TOLC-I è presente una sezione di **30 quesiti** per la prova della conoscenza della Lingua Inglese.

SEZIONI	NUMERO DI QUESITI	TEMPO A DISPOSIZIONE
MATEMATICA	20 QUESITI	50 MINUTI
LOGICA	10 QUESITI	20 MINUTI
SCIENZE	10 QUESITI	20 MINUTI
COMPRESIONE VERBALE	10 QUESITI	20 MINUTI
TOTALE	50 QUESITI	110 MINUTI
INGLESE	30 QUESITI	15 MINUTI
TOTALE CON INGLESE	80 QUESITI	125 MINUTI

Il TOLC-I ha una durata complessiva di **125 minuti** per **50 domande** a cui si aggiungono 30 domande in lingua inglese.

Su cisiaonline.it è presente un syllabus contenente tutte le conoscenze richieste per poter affrontare il test.



Matematica
20 quesiti



Logica
10 quesiti



Scienze
10 quesiti



Comprensione
verbale
10 quesiti



Inglese
30 quesiti



I punteggi attribuiti a ciascuna risposta sono:

+1 risposta esatta

0 risposta non data

-0,25 risposta errata

I quesiti di inglese **non concorrono** al punteggio della prova.

Il punteggio minimo per poter concorrere alla sessione anticipata è di 18/50 mentre, per concorrere alla sessione standard e straordinaria (aperte però solo in caso di posti disponibili) il punteggio minimo, in tal caso, è di 12/50.




CISIA Consorzio Interuniversitario Sistemi Integrati per l'Accesso

Cerca nel sito [social icons] Accessibilità

CISIA ACCESSO SEDI

HOME COS'È IL TOLC? COME ISCRIVERSI AL TOLC REGOLAMENTO TOLC **ESERCITAZIONI TOLC** IL GIORNO DEL TOLC FAQ ENGLISH TOLC HELP DESK

Version:

TOLC: esercitazioni e simulazioni

Come posso affrontare al meglio il TOLC?

La prima cosa da fare per prepararti è sapere quale TOLC devi sostenere. Troverai questa informazione sul sito del corso di laurea di tuo interesse.

Una volta che avrai capito quale TOLC sostenere, scopri quali sono le materie (argomenti), cioè il syllabo delle conoscenze richieste, che compongono il TOLC e su cui dovrai prepararti:

- per conoscere le **materie del TOLC-I**, [consulta la pagina Struttura e syllabus TOLC-I](#)
- per conoscere le **materie del TOLC-E**, [consulta la pagina Struttura e syllabus TOLC-E](#)
- per conoscere le **materie del TOLC-S**, [consulta la pagina Struttura e syllabus TOLC-S](#)
- per conoscere **materie del TOLC-B**, [consulta la pagina Struttura e syllabus TOLC-B](#)
- per conoscere le **materie del TOLC-F**, [consulta la pagina Struttura e syllabus TOLC-F](#)
- per conoscere le **materie del TOLC-SU**, [consulta la pagina Struttura e syllabus TOLC-SU](#)
- per conoscere le **materie del TOLC-AV**, [consulta la pagina Struttura e syllabus TOLC-AV](#)
- per conoscere le **materie dell'English TOLC-I**, [consulta la pagina Structure and syllabus English TOLC-I](#)
- per conoscere le **materie dell'English TOLC-E**, [consulta la pagina Structure and syllabus English TOLC-E](#)
- per conoscere le **materie dell'English TOLC-F**, [consulta la pagina Structure and syllabus English TOLC-F](#)

Cosa sono i MOOC?

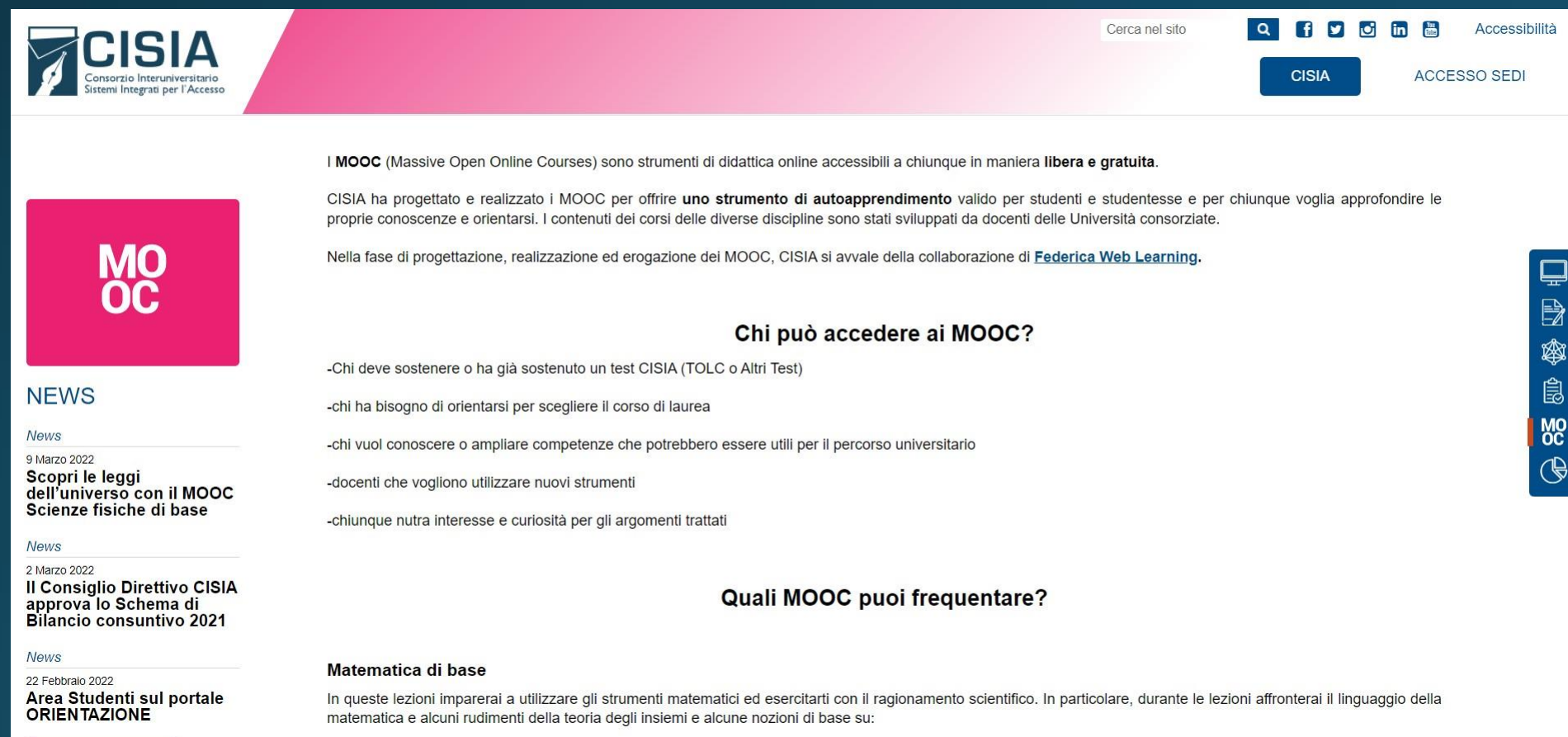
I **MOOC** sono corsi a cui puoi accedere liberamente per migliorare le tue conoscenze di base.

NEWS

9 Marzo 2022
Scopri le leggi dell'universo con il MOOC Scienze fisiche di base

2 Marzo 2022
Il Consiglio Direttivo CISIA approva lo Schema di Bilancio consuntivo 2021

22 Febbraio 2022
Area Studenti sul portale ORIENTAZIONE



CISIA Consorzio Interuniversitario Sistemi Integrati per l'Accesso

Cerca nel sito [social icons] Accessibilità

CISIA ACCESSO SEDI

MOOC

I **MOOC** (Massive Open Online Courses) sono strumenti di didattica online accessibili a chiunque in maniera **libera e gratuita**.

CISIA ha progettato e realizzato i MOOC per offrire **uno strumento di autoapprendimento** valido per studenti e studentesse e per chiunque voglia approfondire le proprie conoscenze e orientarsi. I contenuti dei corsi delle diverse discipline sono stati sviluppati da docenti delle Università consorziate.

Nella fase di progettazione, realizzazione ed erogazione dei MOOC, CISIA si avvale della collaborazione di [Federica Web Learning](#).

Chi può accedere ai MOOC?

- Chi deve sostenere o ha già sostenuto un test CISIA (TOLC o Altri Test)
- chi ha bisogno di orientarsi per scegliere il corso di laurea
- chi vuol conoscere o ampliare competenze che potrebbero essere utili per il percorso universitario
- docenti che vogliono utilizzare nuovi strumenti
- chiunque nutra interesse e curiosità per gli argomenti trattati

Quali MOOC puoi frequentare?

Matematica di base

In queste lezioni imparerai a utilizzare gli strumenti matematici ed esercitarti con il ragionamento scientifico. In particolare, durante le lezioni affronterai il linguaggio della matematica e alcuni rudimenti della teoria degli insiemi e alcune nozioni di base su:

NEWS

9 Marzo 2022
Scopri le leggi dell'universo con il MOOC Scienze fisiche di base

2 Marzo 2022
Il Consiglio Direttivo CISIA approva lo Schema di Bilancio consuntivo 2021

22 Febbraio 2022
Area Studenti sul portale ORIENTAZIONE

Nell'area TOLC: esercitazioni e simulazioni CISIA offre esercitazioni e simulazioni e nell'area MOOC corsi gratuiti di autoapprendimento.



CISIA



Iscrizione Area riservata



Iscrizione Area esercitazione

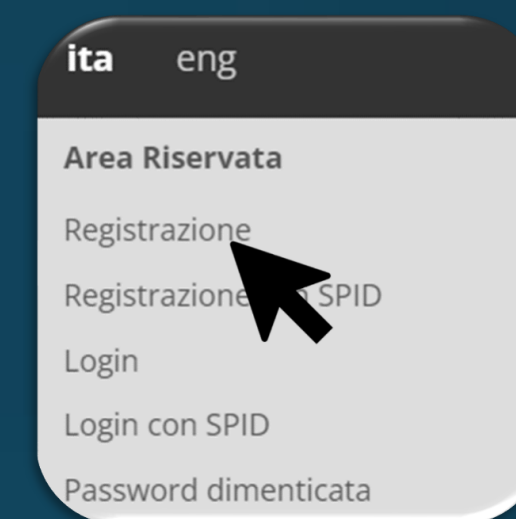


Prenotazione TOLC-I

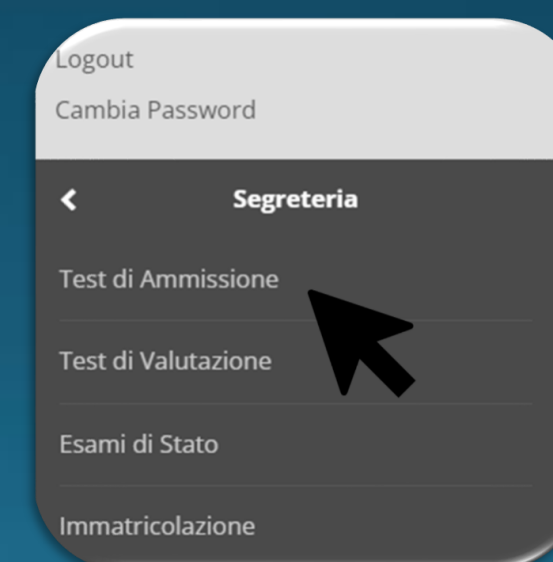


Modalità TOLC@CASA

POLIBA ESSE3



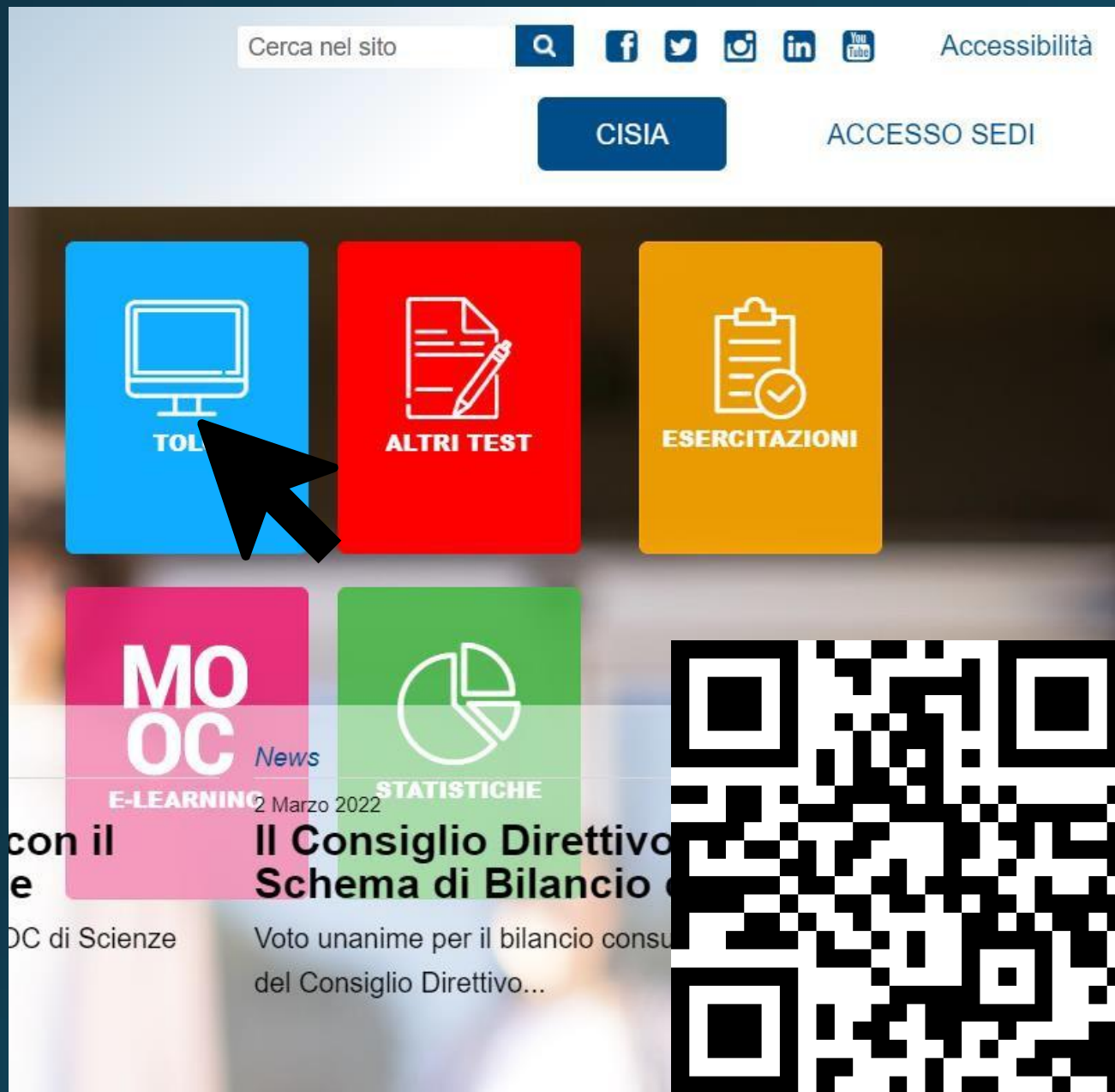
Registrazione esse3



Concorso Test di Ammissione



Immatricolazione



Recarsi sul sito www.cisiaonline.it e selezionare la voce "TOLC". Per verificare la disponibilità di una data selezionare "DATE".



È possibile filtrare i risultati in base alle proprie necessità

ATENEIO	REGIONE / STATO ESTERO	SEDE	MODALITÀ	DATA	TURNO	STATO
Politecnico di Bari	PUGLIA	BARI	TOLC@CASA	28/04/2022	14:30	POSTI DISPONIBILI
Politecnico di Bari	PUGLIA	BARI	TOLC@CASA	29/04/2022	14:30	POSTI DISPONIBILI
Politecnico di Bari	PUGLIA	BARI	TOLC@CASA	25/05/2022	09:00	POSTI DISPONIBILI
Politecnico di Bari	PUGLIA	BARI	TOLC@CASA	26/05/2022	09:00	POSTI DISPONIBILI
Politecnico di Bari	PUGLIA	BARI	TOLC@CASA	09/06/2022	09:00	POSTI DISPONIBILI

[Salta la guida di iscrizione a CISIA](#)



CISIA
Consorzio Interuniversitario
Sistemi Integrati per l'Accesso

HOME COS'È IL TOLC? COME ISCRIVERSI AL TOLC

TOLC

NEWS

News

9 Marzo 2022
Scopri le leggi dell'universo con il MOOC Scienze fisiche di base

News

2 Marzo 2022
Il Consiglio Direttivo CISIA approva lo Schema di Bilancio consuntivo 2021

News

22 Febbraio 2022
Area Studenti sul portale ORIENTAZIONE

TOLC-I

Per l'accesso ai corsi di INGEGNERIA ed alcuni corsi di ambito tecnico e scientifico

REGISTRATI

ACCEDI

DATE

STRUTTURA DELLA PROVA E SYLLABUS

VALUTAZIONE DELLA PROVA

UNIVERSITÀ

Selezionare il tasto REGISTRATI e procedere con l'inserimento dei dati personali. Munirsi di codice fiscale e email funzionante.

CISIA
Consorzio Interuniversitario
Sistemi integrati per l'Accesso

CISIA Altri test TOLC

Area riservata test CISIA

Torna alla homepage CISIA

Modulo di iscrizione area riservata test CISIA

Registrati a questa area per:

- prenotare e svolgere il TOLC
- accedere ai MOOC

Completa la registrazione compilando il form qui sotto. Fai attenzione a inserire correttamente l'indirizzo e-mail e il codice fiscale.

Dopo la registrazione riceverai una e-mail di conferma per l'attivazione del profilo.

Tutti i campi sono obbligatori.

Nome *



Carica immagine personale

L'immagine caricata verrà utilizzata come misura di sicurezza per il riconoscimento durante la prova.

Il suddetto riconoscimento **non viene eseguito in maniera automatizzata mediante l'ausilio di appositi strumenti software o hardware**, ma direttamente dal personale di sala al momento dello svolgimento del test. Senza il caricamento della foto, il CISIA non può consentire l'iscrizione e lo svolgimento del test. Si fa presente, inoltre, che il dato in questione sarà utilizzato solo al fine di consentire il regolare svolgimento della prova ed eliminato entro 3 anni dallo svolgimento dell'ultima prova sostenuta.

Si consiglia di inserire **un'immagine tipo foto tessera** (es. la foto presente sulla carta d'identità).

Estensioni consentite: **jpg, jpeg, png**.



Scegli il file

Sei studente o studentessa con disabilità? *

Sì No

Sei studente o studentessa con DSA - Disturbi Specifici dell'Apprendimento? *

Sì No

Scegli il file



Ruota

Rimuovi

Zoom +

Zoom -

Selezionare, tramite il **RIQUADRO CHIARO AL CENTRO**, la sezione di immagine che si vuole ritagliare prima di premere "Salva". Premere i tasti + e - per zoomare. Premere "Rimuovi" per rimuovere la foto.

Inserire una foto adatta, meglio se in formato fototessera e specificare eventuali disabilità o DSA.

Inviare infine il modulo compilato selezionando "ISCRIVITI".



Politecnico
di Bari

Guida Iscrizione Area riservata test CISIA



CISIA Consorzio Interuniversitario Sistemi integrati per l'Accesso

CISIA Altri test TOLC

Area riservata test CISIA

Torna alla homepage CISIA

Modulo di iscrizione area riservata test CISIA


Attenzione NON SEI ANCORA ISCRITTO.

Di seguito il riepilogo dei dati inseriti. È necessario premere il pulsante **conferma** per completare la registrazione.

Verificare che i dati siano corretti, in particolare l'**indirizzo email inserito** in quanto sarà utilizzato per inviare tutte le comunicazioni.

Si ricorda che questo modulo va compilato da parte degli Studenti che intendono svolgere il TOLC.

Verificare che i dati inseriti siano corretti e selezionare "CONFERMA".



CISIA Consorzio Interuniversitario Sistemi integrati per l'Accesso

CISIA Altri test TOLC

Area riservata test CISIA

Torna alla homepage CISIA

Modulo di iscrizione area riservata test CISIA

Registrazione eseguita con successo

Gentile studente, il nostro sistema di registrazione ti ha appena inviato una email con le istruzioni per poter attivare il tuo profilo.

ATTENZIONE sono stati segnalati dei ritardi di recapito della email verso indirizzi **gmail.com**. In questi casi la ricezione può richiedere **fino a 30 minuti**.

Nel caso di mancata ricezione della email controlla che il messaggio di attivazione non sia eventualmente finito nella cartella denominata **SPAM** o **POSTA INDESIDERATA** sul tuo account.

Attivare il profilo seguendo le istruzioni ricevute **via mail**.



Per attivare l'utente da te creato nell'area riservata test CISIA segui le istruzioni:

1) **Clicca sulla stringa seguente** oppure selezionala interamente, copiala e incollala nella barra dell'indirizzo del tuo browser:

https://tolc.cisiaonline.it/studenti_tolc/attiva_studente_area_te

2) Eseguita l'operazione indicata al punto precedente puoi subito accedere all'area riservata test CISIA, utilizzando queste credenziali per effettuare il primo accesso:

NOME UTENTE: ██████████

PASSWORD: ██████████

3) Dopo il primo accesso potrai modificare la password che ti è stata assegnata accedendo alla sezione riservata alla modifica dei dati personali.

Nel ringraziarti per la registrazione ti auguriamo di ottenere ottimi risultati!

Cliccare sul link ricevuto via email per confermare l'attivazione dell'utente.



CISIA

Altri test

TOLC

Area riservata test
CISIA

[Torna alla homepage CISIA](#)

Attivazione

✔ Utente ██████████ attivato con successo!

Entra nella tua Area riservata test CISIA e modifica la password con una che ricorderai più facilmente.

[Clicca per accedere alla tua Area riservata test CISIA;](#)

Effettuare il primo accesso con le credenziali fornite dal portale e modificare la password assegnata con una personale.



CISIA
Consorzio Interuniversitario
Sistemi integrati per l'Accesso

CISIA Altri test TOLC

Area riservata test CISIA
Giovedì 14 Aprile 2022 >> Bentornata: ██████████

Area riservata test CISIA

Nella tua area riservata test CISIA puoi:

- prenotare il TOLC e cambiare la tua prenotazione
- visualizzare e stampare la Ricevuta di avvenuto pagamento e iscrizione al TOLC
- visualizzare e stampare l'attestato con i risultati dei TOLC effettuati
- modificare i tuoi dati personali
- accedere ai MOOC (Massive Open Online Courses)

Homepage area riservata
Gestione prenotazioni
Risultati test
Visualizza / Modifica dati personali
Accedi ai MOOC
Logout

Per modificare la password accedere all'area riservata, selezionare "Visualizza/Modifica dati personali".

Seleziona la casella per modificare la password

Password *

●●●●●●●●

molto forte

Conferma Password *

●●●●●●●●|

Quindi, spuntare la casella "Seleziona la casella per modificare la password" e inserire la password personale.



CISIA



Iscrizione Area
riservata



Iscrizione Area
esercitazione

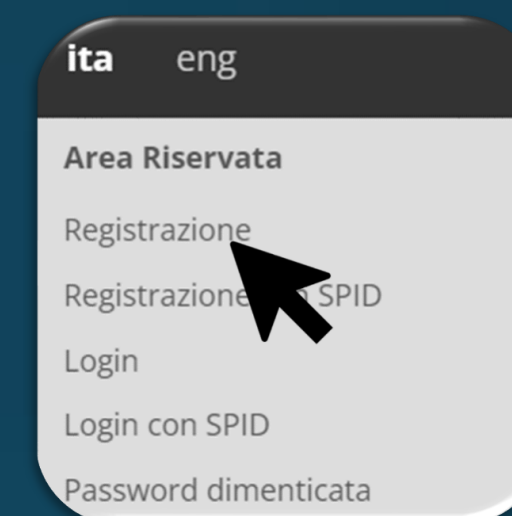


Prenotazione TOLC-I

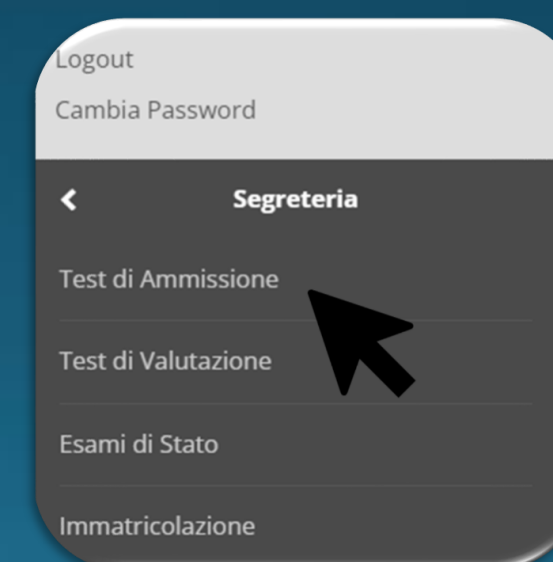


Modalità
TOLC@CASA

POLIBA ESSE3



Registrazione esse3



Concorso Test di
Ammissione



Immatricolazione



CISIA Altri test TOLC

Area riservata test CISIA

Giovedì 14 Aprile 2022 >> Bentornata: [redacted]

- Homepage area riservata
- Gestione prenotazioni
- Risultati test
- Visualizza / Modifica dati personali
- Accedi ai MOOC
- Logout

Area riservata test CISIA

Nella tua area riservata test CISIA puoi:

- prenotare il TOLC e cambiare la tua prenotazione
- visualizzare e stampare la Ricevuta di avvenuto pagamento e iscrizione al TOLC
- visualizzare e stampare l'attestato con i risultati dei TOLC effettuati
- modificare i tuoi dati personali
- accedere ai MOOC (Massive Open Online Courses)

In caso di dubbi consulta le [FAQ](#) sul sito.

Prenota un TOLC

TOLC-I TOLC-E TOLC-S
TOLC-F TOLC-SU TOLC-B
TOLC-AV TOLC-PSI
English TOLC-I English TOLC-E English TOLC-F

Prenota un TOLC

TOLC-I TOLC-E TOLC-S

Scegli tra le due modalità di erogazione disponibili per TOLC-I

TOLC ALL'UNIVERSITÀ TOLC@CASA

Accedere all'area riservata e procedere con la prenotazione del TOLC-I in modalità TOLC@CASA (l'unica ammessa dal Politecnico di Bari).

[Salta la guida di iscrizione al TOLC-I](#)



Configurazione stanza, prove ed esigenze di rete

[Leggi le specifiche](#)

Accetto
 SI No

Informativa sull'uso dei dati personali da parte del CISIA

mail privacy@cisiaonline.it.

6. Periodo di conservazione dei dati personali

Il CISIA conserva, di regola, i dati dell'utente per un periodo di dieci anni dall'estinzione del rapporto, salvo che sia previsto un periodo di conservazione diverso (ad esempio nel caso di contenzioso o per adempiere ad un obbligo di legge) che potrebbe essere superiore a detto termine; in tali casi, i dati saranno conservati per un arco di tempo non superiore al conseguimento delle finalità per le quali sono trattati. Durante tale periodo saranno, comunque, attuate misure tecniche e organizzative adeguate alla tutela dei diritti e delle libertà dell'interessato.

Le registrazioni video delle aule virtuali saranno cancellate entro il termine di 30 giorni successivi all'effettuazione del TOLC@CASA.

dichiarazione consenso; Dichiaro di aver ricevuto l'informativa sull'uso dei miei dati personali e di acconsentire al trattamento degli stessi da parte del CISIA e degli altri soggetti indicati nella predetta informativa, ai sensi della normativa sulla privacy.

Accetto
 SI No

[Avanti](#) [Annulla](#)

Prendere visione dei regolamenti, selezionare AVANTI, quindi cliccare su "SI".

Attenzione

prima di proseguire con la prenotazione del TOLC@CASA conferma di:

- rispettare i requisiti richiesti indicati al punto 2 del [Regolamento studenti e studentesse TOLC@CASA](#)
- scaricare e installare SEB dall'Area Esercitazioni e svolgere almeno un'esercitazione con SEB dal computer con cui svolgerai il test
- avere i dispositivi indicati al punto 4 del [Regolamento studenti e studentesse TOLC@CASA](#)
- poter allestire la stanza, effettuare le prove e rispettare le esigenze di rete come indicato sul documento [Configurazione stanza, prove ed esigenze di rete](#)

Se hai bisogno di maggiori informazioni sul TOLC@CASA consulta le [informazioni sul sito del CISIA](#).

Vuoi proseguire con la prenotazione del TOLC@CASA?

[Si](#) [Annulla](#)



Prenotazione test TOLC-I

In questa pagina è possibile iscriversi al TOLC.

Alla fine della fase di prenotazione è necessario confermare l'iscrizione pagando la quota di euro 30,00 attraverso una delle modalità previste.

Seleziona il metodo di pagamento:

-Seleziona metodo pagamento-
-Seleziona metodo pagamento-
CARTA DI CREDITO
MAV

Seleziona la regione dell'università:

PUGLIA

Seleziona l'università/città:

Politecnico di Bari - BARI (BA)

Seleziona la data:

Giovedì 9 Giugno 2022

Avanti

Annulla

Selezionare il metodo di pagamento con il quale versare la quota di 30 euro per confermare l'iscrizione.

Selezionare l'università con la quale svolgere il test e la data nella quale si intende svolgerlo.



Carica / modifica il documento d'identità

Il documento di identità caricato verrà utilizzato come misura di sicurezza per consentire al referente unico di sede, ovvero ai commissari d'aula virtuale o, in loro vece, al personale accreditato da CISIA, il riconoscimento dell'utente durante lo svolgimento della prova.

Il suddetto riconoscimento **non viene eseguito in maniera automatizzata mediante l'ausilio di appositi strumenti software o hardware**, ma direttamente dai soggetti sopra indicati durante lo svolgimento del test @CASA.

Senza il caricamento del documento di identità, il CISIA non può consentire lo svolgimento del test @CASA.

Si fa presente, inoltre, che il dato in questione sarà utilizzato solo al fine di consentire il regolare svolgimento del test ed eliminato entro 3 anni dallo svolgimento dell'ultima prova sostenuta.

Si raccomanda di caricare l'immagine delle foto e dei dati in modo che siano chiare e perfettamente riscontrabili.

Accetto Si No

Estensioni consentite: **jpg, png, jpeg.**

Carica l'immagine fronte o fronte/retro del documento

Scegli file Nessun file selezionato

Carica l'immagine retro del documento

Scegli file Nessun file selezionato

Nota: se hai caricato un'immagine con fronte/retro non è necessario inserire anche il retro

Carica il documento e continua con la prenotazione

Annulla

Caricare fronte e retro della propria carta d'identità in formato immagine (.jpeg .jpg .png).

Una volta completate tutte le operazioni si verrà reindirizzati a una pagina di riepilogo con link utili per installare la APP e scaricare una guida per sostenere il TOLC-I nella modalità TOLC@CASA.

COMPLETA IL PAGAMENTO

- scarica il bollettino bancario MAV [cliccando qui](#) e paga entro la data di scadenza:
 - presso una tabaccheria abilitata
 - presso uno sportello bancario
 - tramite home banking
- attendi **3 giorni lavorativi** (sabato e festivi non compresi) e il tuo pagamento verrà convalidato.

INSTALLA L'APP PER IL TOLC@CASA

- **entro il giorno prima del test** scarica e installa l'APP per il TOLC@CASA dalla tua [Area Riservata Test CISIA](#). Una volta installata non dovrai fare alcuna operazione: **l'APP si aprirà automaticamente all'avvio del test.**

SCARICA LA RICEVUTA DI AVVENUTO PAGAMENTO E PRENOTAZIONE

- **vai in Area riservata Test CISIA** e clicca su **Gestione prenotazioni**
- scarica la **Ricevuta di avvenuto pagamento e iscrizione** al TOLC
- controlla sulla ricevuta **l'orario di inizio del TOLC@CASA**

COSA FARE PRIMA DEL TOLC@CASA

- leggi **GUIDE** per sapere come preparare la stanza, i dispositivi di cui hai bisogno e le esigenze di rete
- scarica e installa l'ultima versione di ZOOM sul tuo dispositivo mobile per accedere all'aula virtuale
- in caso di dubbi contatta [Help Desk](#)



CISIA



Iscrizione Area riservata



Iscrizione Area esercitazione

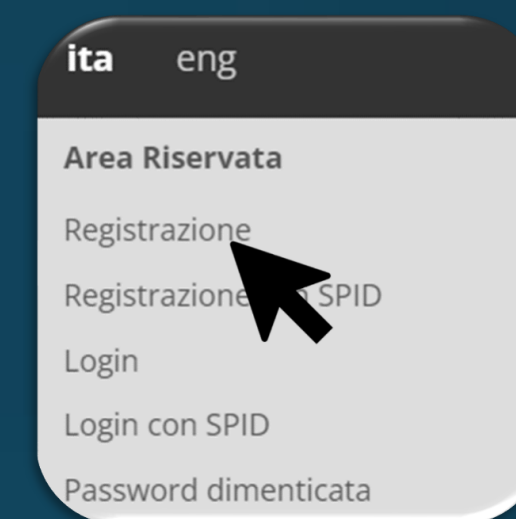


Prenotazione TOLC-I

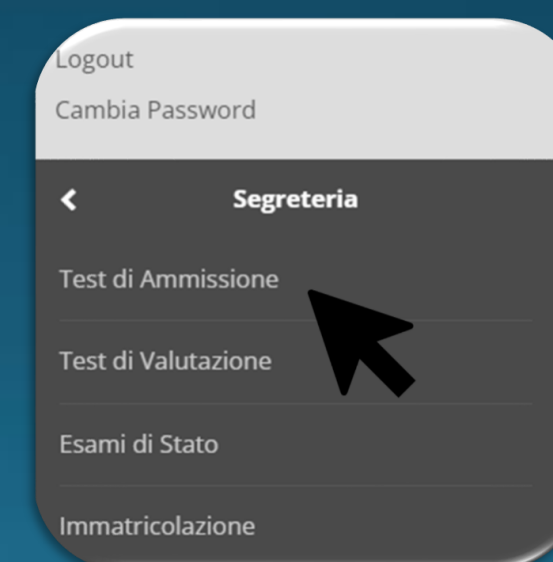


Modalità TOLC@CASA

POLIBA ESSE3



Registrazione esse3



Concorso Test di Ammissione



Immatricolazione



Guida iscrizione Area esercitazioni

Cerca nel sito

CISIA ACCESSO SEDI

TOLC ALTRI TEST ESERCITAZIONI

MOOC E-LEARNING STATISTICHE

News 9 Marzo 2022
Scopri le leggi dell'universo con il MOOC Scienze fisiche di base
Vuoi scoprire le leggi dell'universo? Segui il MOOC di Scienze fisiche di base, prodotto...

News 2 Marzo 2022
Il Consiglio Direttivo CISIA approva lo Schema di Bilancio consuntivo 2021
Voto unanime per il bilancio consuntivo 2021 di CISIA, da parte del Consiglio Direttivo...

Nel 2021
270.000 Test erogati
1.700.000 Test di esercitazione

CISIA Consorzio Interuniversitario Sistemi Integrati per l'Accesso

CISIA TOLC ALTRI TEST

Area esercitazioni Login area esercitazioni

Torna alla Homepage

Nell' area esercitazioni puoi:

- **esercitarti su simulazioni che hanno la stessa struttura e durata dei test CISIA** per affrontare un test tipo e valutare la tua preparazione;
- **consultare e scaricare i materiali per le esercitazioni:** esempi dei test, prove degli anni passati con i quesiti commentati e risolti, mentor sulle materie che puoi ritrovare nei test di accesso ai corsi di laurea;
- **accedere ai MOOC (Massive Open Online Courses):** uno strumento di didattica, disponibile online, accessibile a chiunque in maniera libera e gratuita;
- **scaricare e leggere i risultati** e i contenuti delle PPS (Prove di Posizionamento) che hai già svolto.

Il nome utente e la password dell'area riservata test CISIA non valgono per l'area esercitazioni.

Non hai ancora fatto la registrazione? [Clicca qui per registrarti.](#)

Nome utente

Password

È necessario registrarsi nell'area esercitazioni per poter svolgere la simulazione test e per accedere al materiale esercitativo.

[Salta la guida di iscrizione Area esercitazione](#)



The screenshot shows the CISIA website interface. At the top left is the CISIA logo with the text "Consorzio Interuniversitario Sistemi integrati per l'Accesso". Below the logo are three navigation buttons: "CISIA", "TOLC", and "ALTRI TEST". The main content area is titled "Area esercitazioni" and "Registrazione area esercitazioni". It includes a "Torna alla Homepage" link and a grey box with instructions: "Registrati ed esercitati per i test CISIA.", "Hai già fatto la registrazione? Accedi", "Il nome utente e la password dell'area riservata test CISIA non valgono per l'area esercitazioni.", and "Tutti i campi segnati dall'asterisco sono obbligatori." Below this are form fields for "Nome *", "Cognome *", "Genere *" (with radio buttons for M and F), and "Data di nascita *" (with a date format "gg/mm/aaaa" and a calendar icon).

The screenshot shows a popup window titled "Selezione istituto superiore di provenienza". It contains three dropdown menus: "Selezione regione" (set to PUGLIA), "Selezione comune" (set to BARI), and "Selezione tipo indirizzo" (set to -Seleziona il tipo di indirizzo-). Below the dropdowns is an "Annulla" button. At the bottom, there is a "Nota bene" section with instructions: "se la tua scuola non è presente nell'elenco, segui questa procedura: - seleziona la Regione; - nel menu 'Selezione comune' scegli 'ALTRO'; - nel menu 'Selezione tipo indirizzo' scegli 'ALTRO'; - nel menu 'Selezione nome istituto superiore' scegli 'ALTRO'; - clicca su INSERISCI e prosegui con la registrazione."

Compilare il modulo di registrazione con i dati personali richiesti.

Ricerca e selezionare la scuola di provenienza dall'elenco che compare in popup (tutti gli istituti sono in elenco).



Informativa sull'uso dei dati personali da parte del CISIA

Informativa sull'uso dei dati personali da parte del C.I.S.I.A.

Di seguito troverà alcune informazioni su come noi utilizziamo i Suoi dati personali conferiti con la registrazione all'area di registrazione e posizionamento. La invitiamo quindi a leggere con attenzione le seguenti informazioni prima di barrare le opzioni relative al consenso riportate sotto la presente finestra.

1. Finalità dei trattamenti

I trattamenti dei dati personali che richiediamo agli

Dichiaro di aver ricevuto l'informativa sull'uso dei miei dati personali e di acconsentire al trattamento degli stessi da parte del CISIA e degli altri soggetti indicati nella predetta informativa, ai sensi della normativa sulla privacy.

Sì No

Se sei uno/a studente/ssa con disabilità o con DSA seleziona almeno una delle seguenti caselle. **Questa informazione è necessaria per effettuare le esercitazioni con il tempo aggiuntivo.**

Studente o studentessa con disabilità *

Sì No

Studente o studentessa con DSA - Disturbi Specifici dell'Apprendimento *

Sì No

registrati

annulla

reset



Compilare il modulo di registrazione con i dati personali richiesti. Cercare e selezionare la scuola di provenienza dall'elenco che compare in popup (tutti gli istituti sono in elenco).

Gli studenti con disabilità o con DSA possono richiedere tempi aggiuntivi e/o strumenti compensativi attraverso le modalità indicate sul portale CISIA. È inoltre necessario, sempre entro i termini prescritti da CISIA per iscriversi alla prova, inviare apposita istanza ad ammissioni@poliba.it indicando i propri dati anagrafici ed allegando idonea documentazione, rilasciata da non più di 3 anni da strutture del SSN o da strutture e specialisti accreditati.



CISIA
Consorzio Interuniversitario
Sistemi integrati per l'Accesso

CISIA TOLC ALTRI TEST

Area esercitazioni Registrato area esercitazioni

[Torna alla Homepage](#)

⚠ Attenzione: la registrazione non è ancora completata.

Pagina di riepilogo dati inseriti. Se i dati sono corretti premi il pulsante 'conferma'.

Per completare la registrazione segui le indicazioni contenute nella e-mail che ti verrà inviata dopo che avrai confermato i dati inseriti.

Verificare la correttezza dei dati inseriti e confermare la registrazione.

Non sono un robot

reCAPTCHA
Privacy - Termini

conferma annulla

CISIA
Consorzio Interuniversitario
Sistemi integrati per l'Accesso

CISIA TOLC ALTRI TEST

Area esercitazioni Registrato area esercitazioni

[Torna alla Homepage](#)

⚠

Ti abbiamo inviato un'e-mail con una stringa di attivazione (link) per poter attivare il tuo profilo, il nome utente e la password. Dovresti riceverla entro pochi minuti, controlla la tua posta in arrivo.
Se non hai ricevuto l'e-mail, cerca nella posta indesiderata.

Registrazione avvenuta con successo!

Ecco i tuoi dati:

Attivare il profilo seguendo le istruzioni ricevute via mail.



- Email inviata automaticamente. Non è possibile rispondere -

02-05-2022

Gentile [redacted],

per attivare il tuo profilo dell'area esercitazioni e posizionamento segui le istruzioni:

1) **Clicca sulla stringa seguente** oppure selezionala interamente, copiala e incollala nella barra dell'indirizzo del tuo browser:

<https://allenamento.cisiaonline.it/>

2) **effettua il primo accesso** utilizzando le seguenti credenziali:

NOME UTENTE: [redacted]
PASSWORD: [redacted]

3) dopo il primo accesso, **modifica la password provvisoria** che ti è stata assegnata accedendo **alla sezione Modifica dei d**

Grazie per la registrazione e buona esercitazione!!

Cliccare sul link ricevuto via email per confermare l'attivazione dell'utente.

The screenshot shows the CISIA website header with the logo and the text "Consorzio Interuniversitario Sistemi integrati per l'Accesso". Below the header are three navigation buttons: "CISIA", "TOLC", and "ALTRI TEST". The main content area is titled "Area esercitazioni" and "Attivazione". A green message states "Il tuo profilo è stato attivato con successo". Below this message is a blue link that says "Accedi alla tua area riservata". A mouse cursor is pointing at this link.

Effettuare il primo accesso con le credenziali fornite dal portale e modificare la password assegnata con una personale.



CISIA



Iscrizione Area
riservata



Iscrizione Area
esercitazione

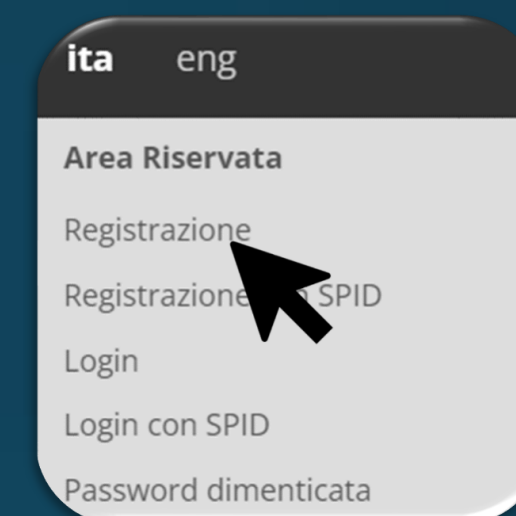


Prenotazione TOLC-I

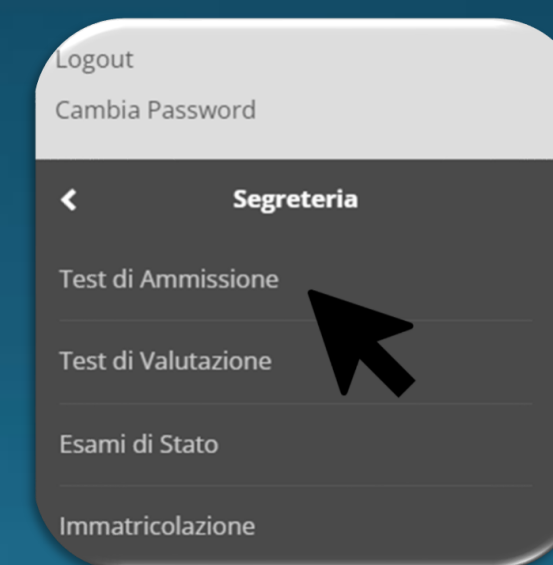


Modalità
TOLC@CASA

POLIBA ESSE3



Registrazione esse3



Concorso Test di
Ammissione



Immatricolazione



Prima del TOLC@CASA



Occorrente:

- Un computer portatile (non di tipo fisso) sul quale scaricare e installare la APP per il TOLC@CASA.
- Uno smartphone o un tablet dotato di videocamera dove installare l'applicazione ZOOM.
- Una rete stabile.

[Salta la guida di svolgimento del TOLC@CASA](#)



CISIA
Consorzio Interuniversitario
Sistemi integrati per l'Accesso

CISIA Altri test TOLC

Area riservata test
CISIA

Giovedì 14 Aprile 2022 >> Bentornata [redacted]

Homepage area riservata

Gestione prenotazioni

Risultati test

Visualizza / Modifica dati personali

Accedi ai MOOC

Logout

Area riservata test CISIA

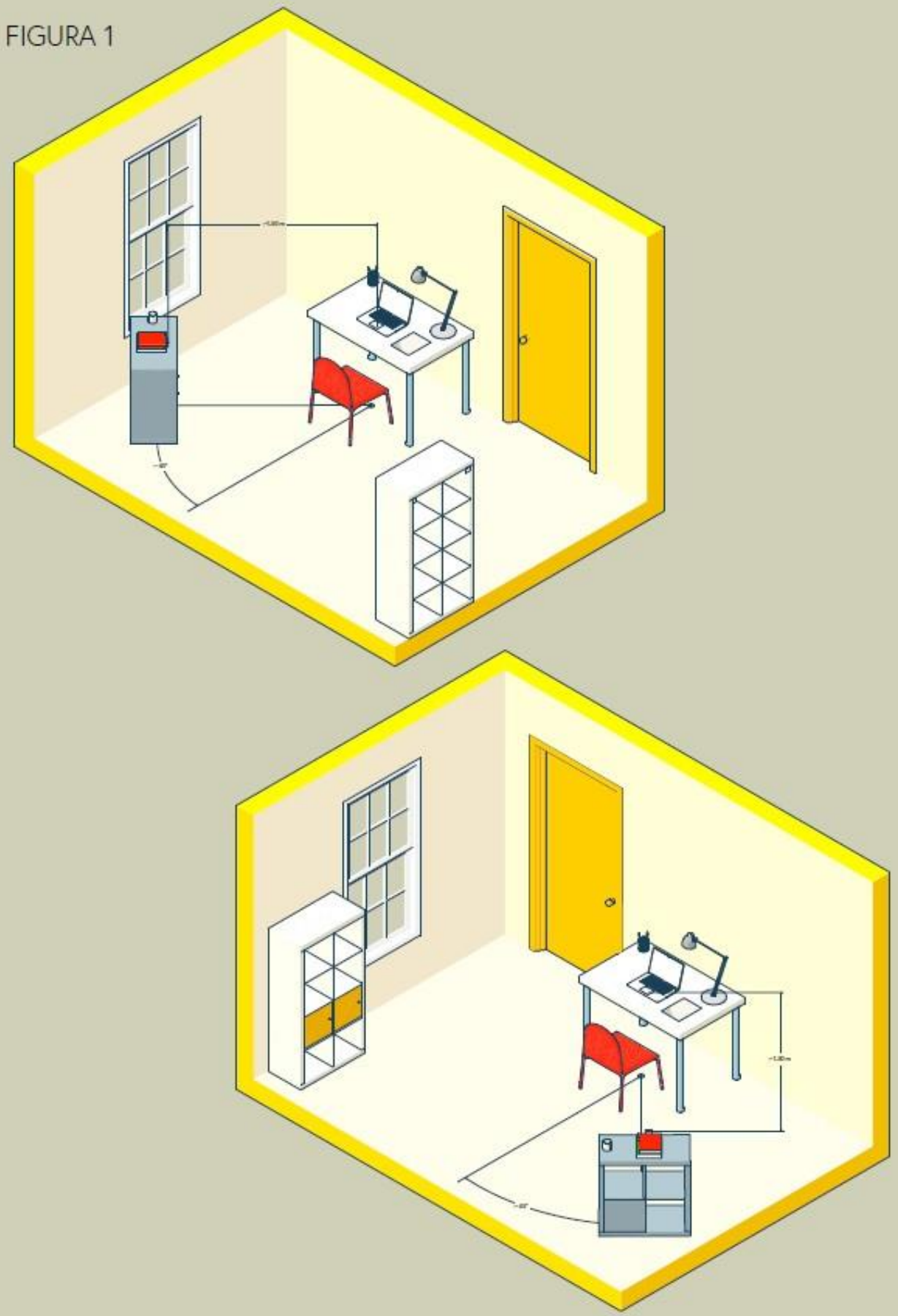
Nella tua area riservata test CISIA puoi:

- prenotare il TOLC e cambiare la tua prenotazione
- visualizzare e stampare la Ricevuta di avvenuto pagamento e iscrizione al TOLC
- visualizzare e stampare l'attestato con i risultati dei TOLC effettuati
- modificare i tuoi dati personali
- accedere ai MOOC (Massive Open Online Courses)

In caso di dubbi consulta le [FAQ](#) sul sito.

Verificare l'orario di inizio del test sulla ricevuta di pagamento iscrizione in Gestione prenotazioni nell'Area riservata test CISIA.

FIGURA 1

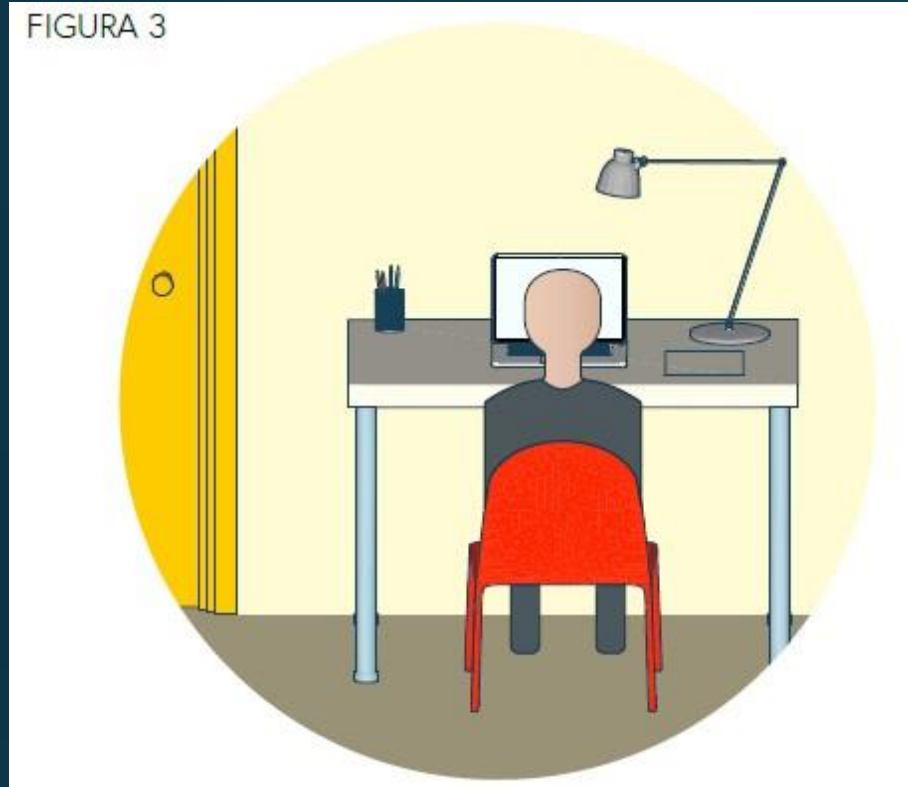


Il giorno del TOLC@CASA

Allestire la stanza almeno 45 minuti prima dell'orario previsto per il test.

- Scegliere una stanza silenziosa e ben illuminata.
- Posizionare lo schermo del computer portatile in modo da evitare riflessi.
- Posizionare alle proprie spalle un supporto su cui collocare il dispositivo mobile ad 1,5 m dal pavimento e dalla postazione, con una angolazione di 45° .

La modalità TOLC@CASA



Indossare indumenti in cui non è possibile nascondere oggetti, posizionarsi al centro dello schermo del PC e tenere con se solo l'essenziale.

Non sarà possibile utilizzare alcun accessorio come cuffie, microfoni esterni o auricolari.



Link Regolamento TOLC



CISIA



Iscrizione Area riservata



Iscrizione Area esercitazione

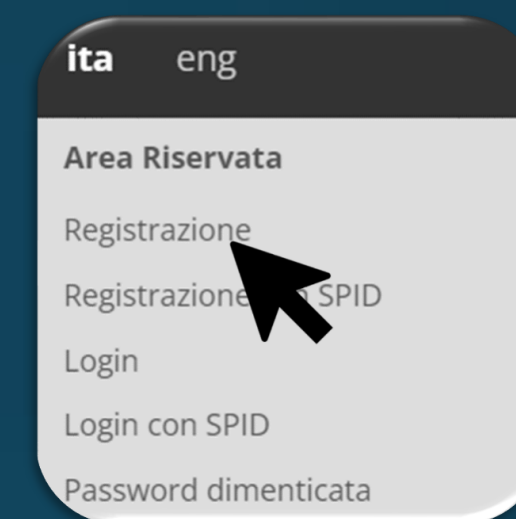


Prenotazione TOLC-I

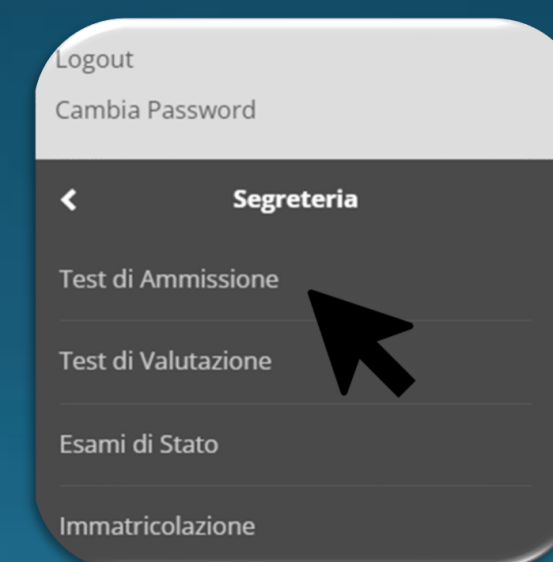


Modalità TOLC@CASA

POLIBA ESSE3



Registrazione esse3



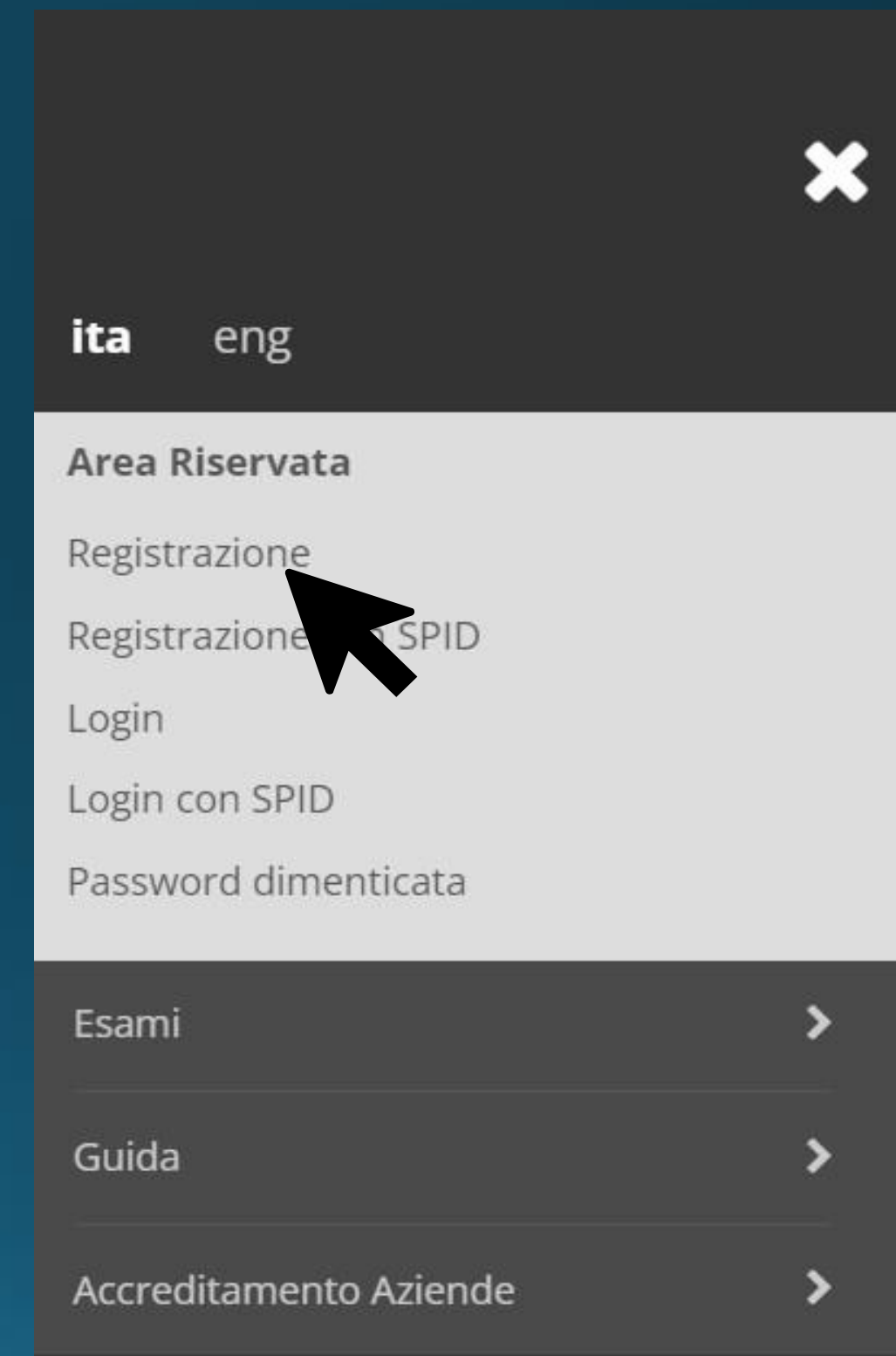
Concorso Test di Ammissione



Immatricolazione



Collegarsi al sito poliba.esse3.cineca.it, selezionare l'icona relativa al MENÙ, quindi Registrazione o Registrazione con SPID.



[Salta la guida di iscrizione ad esse3](#)



Registrazione Web

Con riferimento alle disposizioni di cui al Decreto Legislativo 30 giugno 2003, n. 196, "Codice in materia di protezione dei dati personali" e, in particolare, alle disposizioni di cui all'art. 13 il trattamento dei dati personali richiesti è finalizzato alla gestione della carriera universitaria.

Il conferimento di tali dati è obbligatorio ai fini della gestione della carriera universitaria (Informativa sulla privacy).

Attraverso le pagine seguenti potrai procedere con la **registrazione** al portale ESSE3. Guida alla registrazione

Dopo la registrazione entrerai in possesso di un **nome utente** e di una **password** che i permetteranno di navigare nell'area riservata e di usufruire dei servizi offerti.

Attività	Sezione	Info	Stato
A - Registrazione Web			
	Dati Personali		
	Indirizzo Residenza		
	Indirizzo Domicilio		
	Recapito		
	Scelta Password		
	Riepilogo Registrazione Utente		
	Riepilogo Credenziali		

Legenda:

- Informazioni
- Sezione in lavorazione o aperta
- Sezione bloccata, si attiverà al completamento delle sezioni precedenti
- Sezione correttamente completata

Registrazione Web

Per la registrazione manuale procedere selezionando
Registrazione Web.

Registrazione: Dati personali

Puoi procedere, quindi, con l'inserimento dei tuoi dati personali, del luogo di nascita ed infine del codice fiscale. Le informazioni richieste, etichettate con (*), sono obbligatorie.

Dati personali

Nome*

Cognome*

Data Nascita*
(gg/MM/yyyy)

Sesso* Maschio Femmina

Prima cittadinanza*

Nazione*

Provincia:*

Comune/Città*

Codice Fiscale*

Indietro

Avanti

Iniziare la Registrazione inserendo i dati personali.



Registrazione: Indirizzo di Residenza

In questa pagina viene visualizzato il modulo per l'inserimento o la modifica dell'indirizzo di Residenza dell'utente.

Residenza

Nazione* ITALIA

Provincia* Selezionare una provincia
(se in Italia)

Comune/Città* Selezionare un comune

CAP*
(se in Italia)

Frazione

Indirizzo*
(via,piazza,strada)

N° Civico*

Telefono

Domicilio coincide con residenza* Si No

Indietro

Avanti

Inserire l'indirizzo di residenza e, se diverso, quello di domicilio.

Registrazione: Recapito

Recapiti

Recapito documenti Residenza Domicilio

Recapito tasse Residenza Domicilio

E-mail*

FAX
(pref.internaz. - numero) se non trovi il prefisso intenzionale scrivilo di seguito:

Prof. Internazionale --

Prof. Internazionale*
(pref.internaz. - numero)

Cellulare*
Max 17 caratteri compreso il pre. internaz.(es:+393486767676)

Privacy*
Per il Politecnico di Bari il Titolare del Trattamento dei Dati è il Magnifico Rettore - sede in Via Amendola, 126 Bari (mail: rettore@poliba.it - pec: politecnico.di.bari@legalmail.it), Protezione dei Dati (DPO) (mail: rdp@poliba.it). I dati che ti riguardano sono utilizzati dal Politecnico di Bari esclusivamente per le finalità proprie dell'istituzione e conservati secondo la vigente normativa: gli stessi sono trasmessi alle diverse strutture dell'Ateneo (per le attività di loro competenza) senza ulteriore comunicazione. I dati personali inerenti la carriera universitaria saranno conservati illimitatamente, tenuto conto degli obblighi di archiviazione imposti dalla vigente normativa. I dati anagrafici potranno essere comunicati all'esterno dell'Ateneo nei seguenti casi: richieste provenienti da altri Enti Pubblici necessari per altri fini istituzionali (ad es., richieste del MIUR, A.N.S., MEF ...) ovvero richieste che provengono dall'autorità giudiziaria. Per i dati personali puoi esercitare diritti di conferma del trattamento, accesso, rettifica, eliminazione, revoca dei consensi prestati, blocco se ciò non pregiudica lo svolgimento del compito istituzionale del Politecnico di Bari. Per esercitare uno o più dei diritti, devi rivolgerti al Titolare del Trattamento. Per qualsiasi reclamo derivante dal trattamento dei tuoi dati personali puoi rivolgere al Garante per la protezione dei dati personali e agli altri organismi pubblici competenti. Dichiaro di aver ricevuto le informazioni che riguardano il trattamento dei tuoi dati personali e dati sensibili secondo quanto previsto dal Regolamento Generale sulla protezione dei dati (Regolamento UE 2016 /679)

S N

Comunicazioni* S N
Accenso alla comunicazione dei dati personali nel rispetto delle disposizioni vigenti

Diffusione dati personali* S N
Autorizzo alla eventuale diffusione dei dati personali nel rispetto delle disposizioni vigenti

Indietro

Avanti

Inserire l'indirizzo mail personale e il contatto telefonico.



Registrazione: Scelta password

In questa pagina è possibile definire la password personale di accesso.

Tutti gli spazi all'inizio e alla fine della password verranno eliminati.

 **ATTENZIONE:** la password inserita deve soddisfare i seguenti requisiti:

- deve essere costituita almeno da 8 caratteri
- deve essere costituita al massimo da 8 caratteri

Scelta password

Password*

Conferma
password*

Indietro

Avanti


Scegliere la password, utilizzando 8 caratteri alfanumerici.

Registrazione: Riepilogo Registrazione

In questa pagina sono riepilogate le informazioni inserite nelle precedenti sezioni.

 [Dati documento di identità](#) Utilizza il link per modificare i Dati documento di identità

Residenza

 [Modifica Dati di Residenza](#) Utilizza il link per modificare i Dati di Residenza


Recapiti

 [Modifica Recapiti](#) Utilizza il link per modificare i Recapiti

Dati Domanda Segreta

Domanda Segreta

Risposta

 [Modifica Domanda Segreta](#) Utilizza il link per modificare i Dati relativi alla Domanda Segreta

Indietro

Conferma

Verificare le informazioni inserite nel Riepilogo e, se corrette, confermare la registrazione.



Registrazione: Registrazione conclusa

Sono state inserite correttamente tutte le informazioni richieste.

Per entrare nella nuova Area Personale è necessario eseguire l'operazione di Login inserendo, quando richiesto, le chiavi d'accesso riportate sotto.

Si consiglia di trascrivere queste informazioni in modo sicuro, per gli accessi futuri.

Credenziali

Nome	<input type="text"/>
Cognome	<input type="text"/>
E-mail	<input type="text"/>
Nome Utente	<input type="text"/>
Alias	<input type="text"/>
Password	<input type="text"/>

 Le chiavi d'accesso sono state inviate correttamente per posta elettronica all'indirizzo da lei inserito.

Procedi con l'autenticazione

Stampa promemoria

Esci

Confermata la registrazione, sarà fornito il nome utente per accedere ad esse3 e sarà inviato all'indirizzo mail indicato un riepilogo delle credenziali di accesso.



CISIA



Iscrizione Area riservata



Iscrizione Area esercitazione

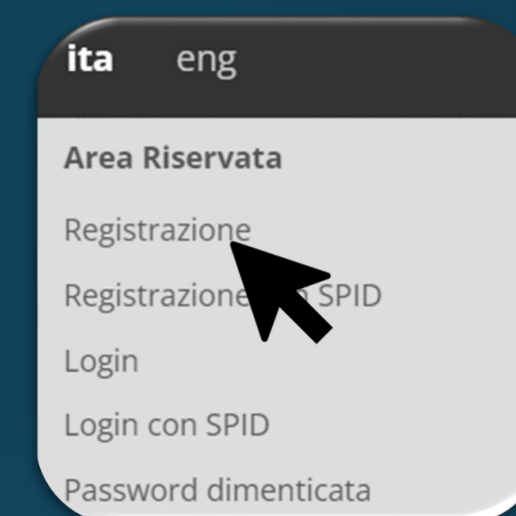


Prenotazione TOLC-I

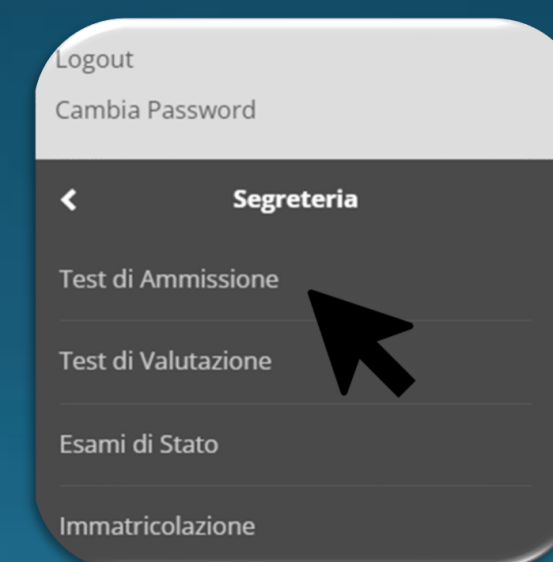


Modalità TOLC@CASA

POLIBA ESSE3



Registrazione esse3



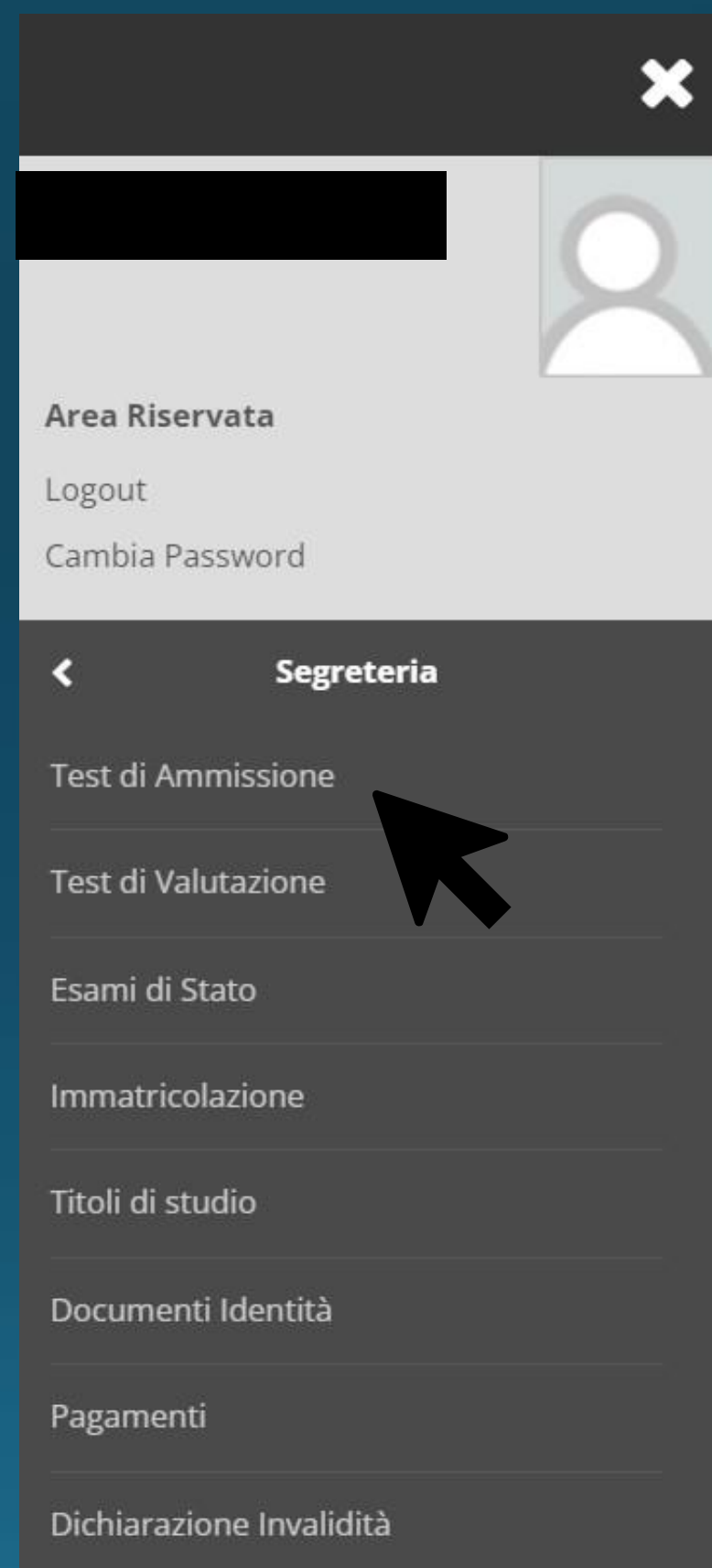
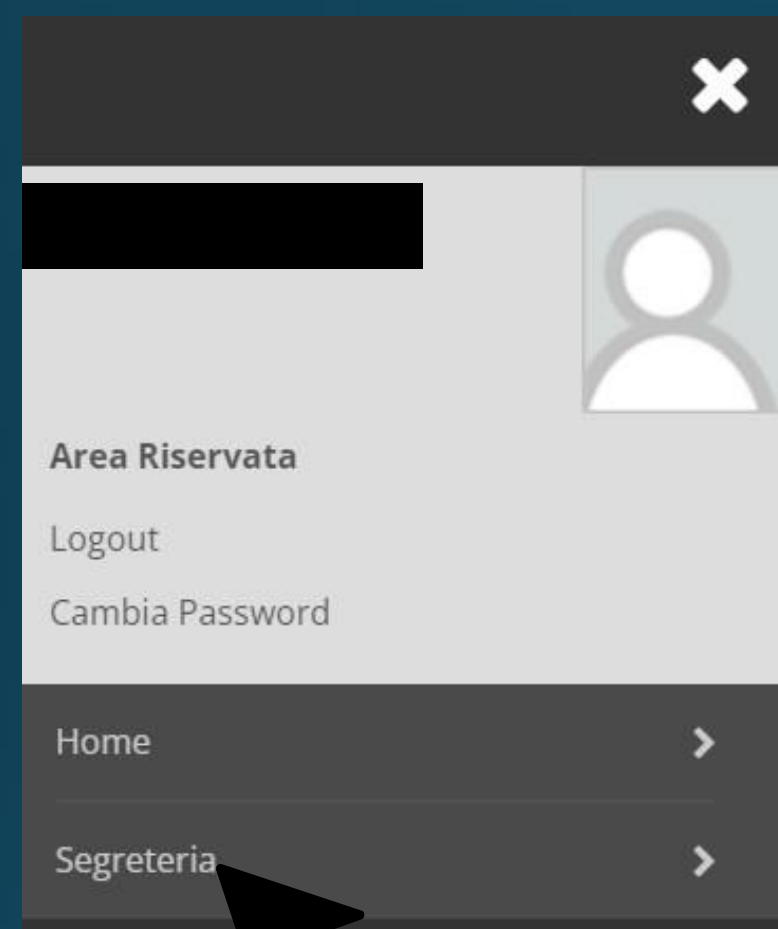
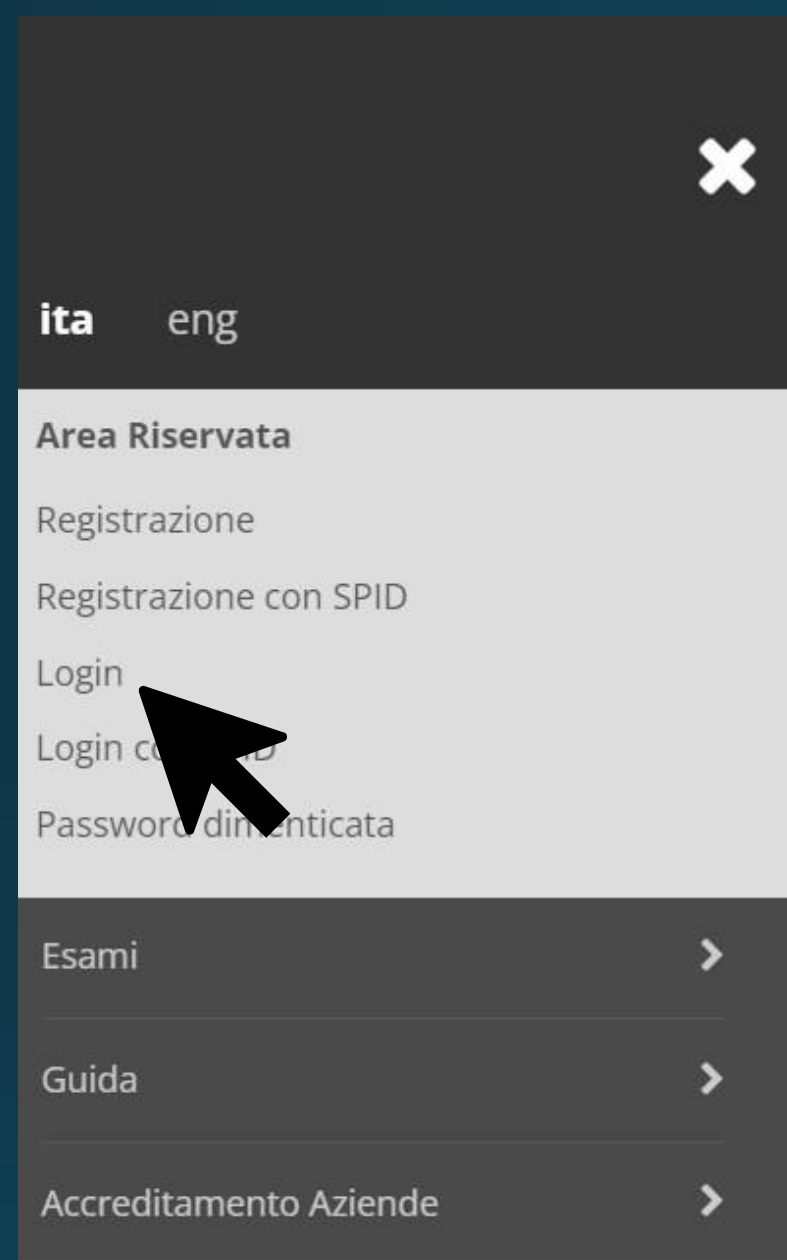
Concorso Test di Ammissione



Immatricolazione



Guida Iscrizione al concorso



Per iscriversi al **concorso di ammissione** è necessario accedere al portale esse3, selezionare "Segreteria" e quindi "Test di Ammissione".

[Salta la guida di iscrizione al concorso](#)



Iscrizione Concorsi

E' possibile effettuare l'iscrizione al test selezionando l'apposito bottone. Al termine della procedura è necessario confermare l'iscrizione al concorso.

Gli studenti, per poter essere ammessi al test di ammissione, devono aver pagato la tassa di iscrizione edovranno presentarsi muniti di un documento di identità in corso di validità .

Attività	Sezione	Info	Stato
A - Scelta del concorso			
	Selezione concorso		
B - Conferma iscrizione al concorso			
	Preferenze		
	Preferenze percorso di studio		
	Preferenze sedi		
	Preferenze lingue		
	Preferenze borse di studio		
	Scelta categoria amministrativa ed ausili invalidità		
C - Titoli di accesso			
	Dettaglio Titoli di Accesso		
D - Dichiarazione eventuali titoli di valutazione			
	Dettaglio titoli e documenti per la valutazione		
	Conferma		
E - Richiesta Lettere di referenza			
	Dettaglio richiesta referenze		
F - Questionari richiesti prima della conferma dell'ammissione			
	Selezione questionario da compilare		
G - Azione per la scelta del turno di svolgimento della prova			
	Selezione della prova con turno		
H - Chiusura processo			
	Conferma esplicita		
	Conferma		

Iniziare la procedura
selezionando "Iscrizione Concorsi".



Concorso* Test di Ammissione Ingegneria 2022 - Sessione ANTICIPATA dal 15/03/2022 al 19/06/2022 23:59

Dettaglio

LT03 - INGEGNERIA GESTIONALE (D.M.270/04), cat. amm. 5 - Unica categoria

LT16 - INGEGNERIA CIVILE E AMBIENTALE (D.M. 270/04), cat. amm. 5 - Unica categoria

LT05 - INGEGNERIA ELETTRICA (D.M.270/04), cat. amm. 5 - Unica categoria

LT60 - INGEGNERIA DEI SISTEMI MEDICALI, cat. amm. 5 - Unica categoria

LT18 – INGEGNERIA ELETTRONICA E DELLE TECNOLOGIE INTERNET

LT31 - INGEGNERIA MECCANICA (D.M. 270/04), cat. amm. 5 - Unica categoria

LT41 - INGEGNERIA DEI SISTEMI AEROSPAZIALI, cat. amm. 5 - Unica categoria

LT02 - INGEGNERIA EDILE (D.M.270/04), cat. amm. 5 - Unica categoria

LT17 - INGEGNERIA INFORMATICA E DELL'AUTOMAZIONE (D.M.270/04), cat. amm. 5 - Unica categoria

Indietro

Avanti

Selezionare il corso di studi per il quale si intende concorrere tra quelli presenti nel Concorso «Test di Ammissione Ingegneria A.A. 20xx».

Una scelta diversa può essere fatta da parte di studenti che abbiano partecipato con la scuola di appartenenza ad alcuni progetti specifici come "Progetto Scuola – Taranto 20xx" e "Progetto Geometri 20xx".



Preferenze

Esprimere le preferenze relative al concorso di ammissione scelto.

Scelta delle preferenze

Preferenza:*

-
-
- LT16 - INGEGNERIA CIVILE E AMBIENTALE (D.M. 270/04), cat. amm. 5 - Unica categoria
- LT41 - INGEGNERIA DEI SISTEMI AEROSPAZIALI, cat. amm. 5 - Unica categoria
- LT60 - INGEGNERIA DEI SISTEMI MEDICALI, cat. amm. 5 - Unica categoria
- LT02 - INGEGNERIA EDILE (D.M.270/04), cat. amm. 5 - Unica categoria
- LT05 - INGEGNERIA ELETTRICA (D.M.270/04), cat. amm. 5 - Unica categoria
- LT04 - INGEGNERIA ELETTRONICA E DELLE TELECOMUNICAZIONI (D.M.270/04), cat. amm. 5 - Unica categoria
- LT03 - INGEGNERIA GESTIONALE (D.M.270/04), cat. amm. 5 - Unica categoria
- LT17 - INGEGNERIA INFORMATICA E DELL'AUTOMAZIONE (D.M.270/04), cat. amm. 5 - Unica categoria
- LT31 - INGEGNERIA MECCANICA (D.M. 270/04), cat. amm. 5 - Unica categoria

Indietro

Avanti

Esprimere la propria preferenza riguardo il Corso di Laurea per il quale si vuole fare richiesta di ammissione.



Scelta categoria amministrativa ed ausili di invalidità

Scegliere la propria categoria amministrativa, valida per lo svolgimento del concorso di ammissione al quale ci si sta iscrivendo, ed eventualmente richiedere ausilio per invalidità.

Categoria amministrativa

Categoria amministrativa Unica categoria

Ausilio allo svolgimento delle prove

Richiedo l'ausilio per lo svolgimento della prova (L. 104/92 e succ. modifiche)

Sì No

Prove previste

Descrizione	Tipo	Data	Ora	Sede
TEST CISIA - TOLC I	Prova complessiva	28/04/2022		@CASA

[Indietro](#) [Avanti](#)

Scegliere la categoria amministrativa, ovvero studenti italiani, comunitari o extra-comunitari, e segnalare l'eventuale presenza di disabilità o di DSA quindi selezionare "Avanti".



Politecnico di Bari ESSE Servizi online

<< 2 C 1 D 1 >>

Dettaglio titoli richiesti

Per proseguire è necessario dichiarare i titoli di studio.

Nel caso in cui il titolo di accesso sia già stato inserito in fase di iscrizione al concorso, è necessario completare le informazioni mancanti utilizzando il tasto di **"Modifica titolo"** presente tra le azioni della sezione **"Titoli che non validano la combinazione"**.

Altrimenti, è necessario inserire i titoli di studio obbligatori per l'immatricolazione utilizzando il tasto **"Inserisci"**.

Titoli di Studio Obbligatori

⚠ Per proseguire è necessario completare l'inserimento di tutti i titoli di studio obbligatori.

Stato blocco	Titolo	Note	Stato Titolo	Azioni
<input checked="" type="checkbox"/>	Titolo di Scuola Superiore		<input type="radio"/>	Inserisci

[Indietro](#) [Procedi](#)

Proseguire inserendo l'autocertificazione del titolo di studio.

Politecnico di Bari

Dettaglio titoli richiesti

Per proseguire nell'immatricolazione al corso di studio scelto è necessario indicare la Nazione Ordinamento e di Conseguimento Titolo.

Nazione Ordinamento e di Conseguimento Titolo

Titolo Scuola Superiore: Italiano Estero

Conseguito presso: Istituto Italiano Istituto Estero

[Indietro](#) [Procedi](#)

Selezionare se il titolo di studio e l'istituto di provenienza sono italiani o esteri, quindi proseguire cliccando su «Procedi».



Ricerca Istituto Superiore

Per proseguire nell'immatricolazione al corso di studio scelto è necessario impostare i filtri per la ricerca dell'istituto di Conseguimento Titolo.

Parametri di ricerca istituto superiore

Provincia

Bari

se in Italia

Comune/Città

Bari

Comune testo libero

(Inserire il nome del Comune solo se non compare nella lista)

Tipologia

Selezionare un tipologia

Nomitativo scuola

(E' possibile indicare, anche parzialmente, il nome dell'istituto)

Criteri di ordinamento

Ordina Per

Istituto

Ordinamento

Ascendente

Cerca Istituto

Scelta dell'istituto di scuola superiore

L'Istituto non è in elenco

(spuntare se l'istituto non risulta presente in elenco)

 Per ottenere un elenco di istituti utilizzare i parametri di ricerca

Indietro

Procedi

Inserire nel motore di ricerca degli istituti i filtri necessari per una più facile individuazione dell'istituto che rilascia il titolo di studio, quindi selezionare «Cerca istituto».



Parametri di ricerca istituto superiore

Provincia se in Italia

Comune/Città

Comune testo libero
(Inserire il nome del Comune solo se non compare nella lista)

Tipologia

Nomitativo scuola
(E' possibile indicare, anche parzialmente, il nome dell'istituto)

Criteria di ordinamento

Ordina Per

Ordinamento

Scelta dell'istituto di scuola superiore

L'Istituto non è in elenco
(spuntare se l'istituto non risulta presente in elenco)

Scuola	Indirizzo	Comune	Tipologia	Tipologia istruzione	Tipologia istruzione (MIUR)
<input type="radio"/> ISTITUTO PROFESSIONALE ALBERGHIERO A. PEROTTI	Non Disponibile	Bari (BA)	Ist. Prof. per i Servizi Alb. e Ristor.		
<input type="radio"/> ISTITUTO PROFESSIONALE ALBERGHIERO A. PEROTTI	VIA NICEFORO, 8	Bari (BA)	Ist. Prof. per i Servizi Alb. e Ristor.		
<input type="radio"/> ISTITUTO PROFESSIONALE ALBERGHIERO A. PEROTTI	VIA NICEFORO, 8	Bari (BA)	Ist. Prof. per i Servizi Alb. e Ristor.	ISTITUTO PRINCIPALE	ISTITUTO PRINCIPALE
<input type="radio"/> ISTITUTO PROFESSIONALE ALBERGHIERO A. PEROTTI (CORSO SERALE)	VIA NICEFORO, 8	Bari (BA)	Ist. Prof. per i Servizi Alb. e Ristor.	CORSO SERALE	CORSO SERALE

È **obbligatorio** selezionare l'istituto dall'elenco delle strutture censite dall'Anagrafe Nazionale delle Scuole.



Dati del Titolo di scuola superiore

Inserisci adesso il tipo di maturità, l'anno di conseguimento e il voto. Se hai frequentato l'anno integrativo compila anche i restanti campi.

Titolo di scuola superiore

Situazione Titolo*	<input checked="" type="radio"/> conseguito <input type="radio"/> non ancora conseguito
Tipo maturità*	Scegli... ▼
Anno conseguimento*	2020
Data conseguimento	17/06/2020 📅 <small>(gg/MM/yyyy)</small>
Voto*	86
Lode	<input type="checkbox"/>
Indirizzo	Servizi di sala e vendita
Anno Integrativo	<input checked="" type="radio"/> Nessuno <input type="radio"/> Anno integrativo in questo istituto <input type="radio"/> Anno integrativo in altro istituto
Anno integrazione	

Indietro

Procedi

Dopo aver scelto l'istituto, inserire il tipo di maturità, l'anno e la data di conseguimento secondo il formato indicato, il voto conseguito o previsto e l'indirizzo di studio, quindi selezionare «Procedi».



Politecnico di Bari ESSE Servizi online

<< ... 2 C 1 D 1 ... >>




Dettaglio titoli richiesti

Per proseguire è necessario dichiarare i titoli di studio.

Nel caso in cui il titolo di accesso sia già stato inserito in fase di iscrizione al concorso, è necessario completare le informazioni mancanti utilizzando il tasto di "Modifica titolo" presente tra le azioni della sezione "Titoli che non validano la combinazione".

Altrimenti, è necessario inserire i titoli di studio obbligatori per l'immatricolazione utilizzando il tasto "Inserisci".

Titoli di Studio Obbligatori

Stato blocco	Titolo	Note	Stato Titolo	Azioni
✓	Titolo di Scuola Superiore		●	  

Indietro Procedi

Si verrà reindirizzati alla pagina di inserimento dell'autocertificazione del titolo di studio, quindi procedere.

<< ... E 1 2

Conferma scelta concorso

Verificare le informazioni relative alle scelte effettuate nelle pagine precedenti.

Concorso

Descrizione	Test di Ammissione Ingegneria 2022 - Sessione ANTICIPATA
-------------	--

Preferenze

Preferenza	LT05 - INGEGNERIA ELETTRICA (D.M.270/04), cat. amm. 5 - Unica categoria
------------	---

Categoria amministrativa ed ausili di invalidità

Categoria amministrativa	Unica categoria
Richiesta ausilio handicap	No

Indietro Completa ammissione al concorso

Verificare di aver inserito i dati correttamente e selezionare «Completa ammissione al concorso».



Riepilogo iscrizione concorso

Il processo di iscrizione al concorso è stato completato con successo.

Concorso di ammissione

Descrizione	Test di Ammissione ad Ingegneria 2020 - Sessione STANDARD
Anno	2020/2021
Prematricola	1

Categoria amministrativa ed ausili di invalidità

Categoria amministrativa	Unica categoria
Richiesta ausilio svolgimento prove	No

Preferenze

Preferenza	Dettaglio	Scad. ammissione	Scad. preimmatricolazione
1	LT04 - INGEGNERIA ELETTRONICA E DELLE TELECOMUNICAZIONI (D.M.270/04), cat. amm. 5 - Unica categoria		

Prove

Descrizione	Tipologia	Data	Ora	Sede	Pubblicazione esiti	Materie	Stato	Voto/Giudizio
Test di Matematica	Prova complessiva			LABIT - Campus Universitario Via Orabona 4 Bari	Non è prevista la pubblicazione di una classifica su WEB		-	-

Turni

Prova	Data	Ora	Edificio	Aula	Orario appello
Test di Matematica	01/09/2020	09:00	Politecnico di Bari - Campus BARI	Campus Quagliarello - Bari	08:00

Titoli di valutazione

Non è stato inserito alcun documento e/o titolo di valutazione.

[Home concorsi](#)
[Stampa domanda di ammissione](#)
[Pagamenti](#)

Verrà automaticamente presa in considerazione la migliore delle valutazioni ottenute al TOLC-I tra quelle sostenute presso il Politecnico di Bari.

Se la certificazione TOLC-I è stata conseguita presso un ateneo diverso dal Politecnico di Bari è necessario seguire le istruzioni riportate nella slide n. 7 di questa guida.

Se invece non si è in possesso della certificazione TOLC-I è possibile ottenerla (prenotandosi e) sostenendo la prova in una qualsiasi delle date pubblicate su cisiaonline.it anche presso atenei diversi dal Politecnico di Bari.

Al termine della procedura di iscrizione al concorso si verrà reindirizzati ad una pagina di riepilogo.

La procedura effettuata è finalizzata esclusivamente alla scelta del Corso di Laurea e quindi della relativa graduatoria di concorso.



CISIA



Iscrizione Area riservata



Iscrizione Area esercitazione

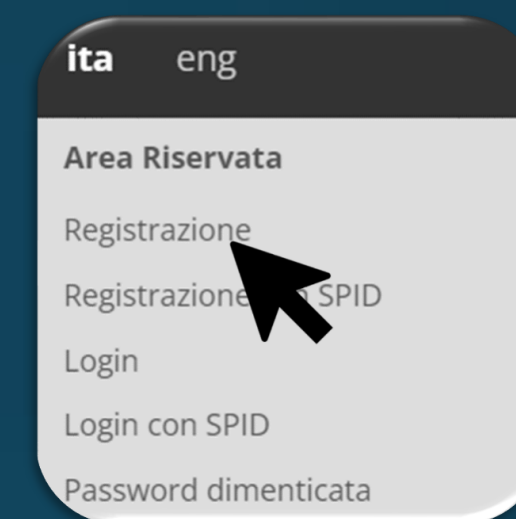


Prenotazione TOLC-I

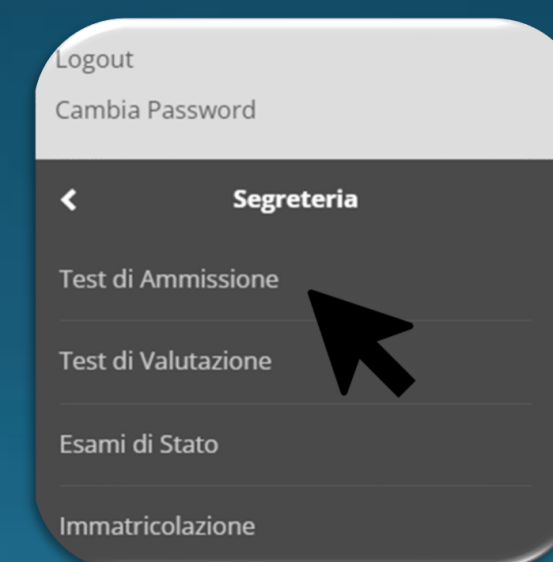


Modalità TOLC@CASA

POLIBA ESSE3



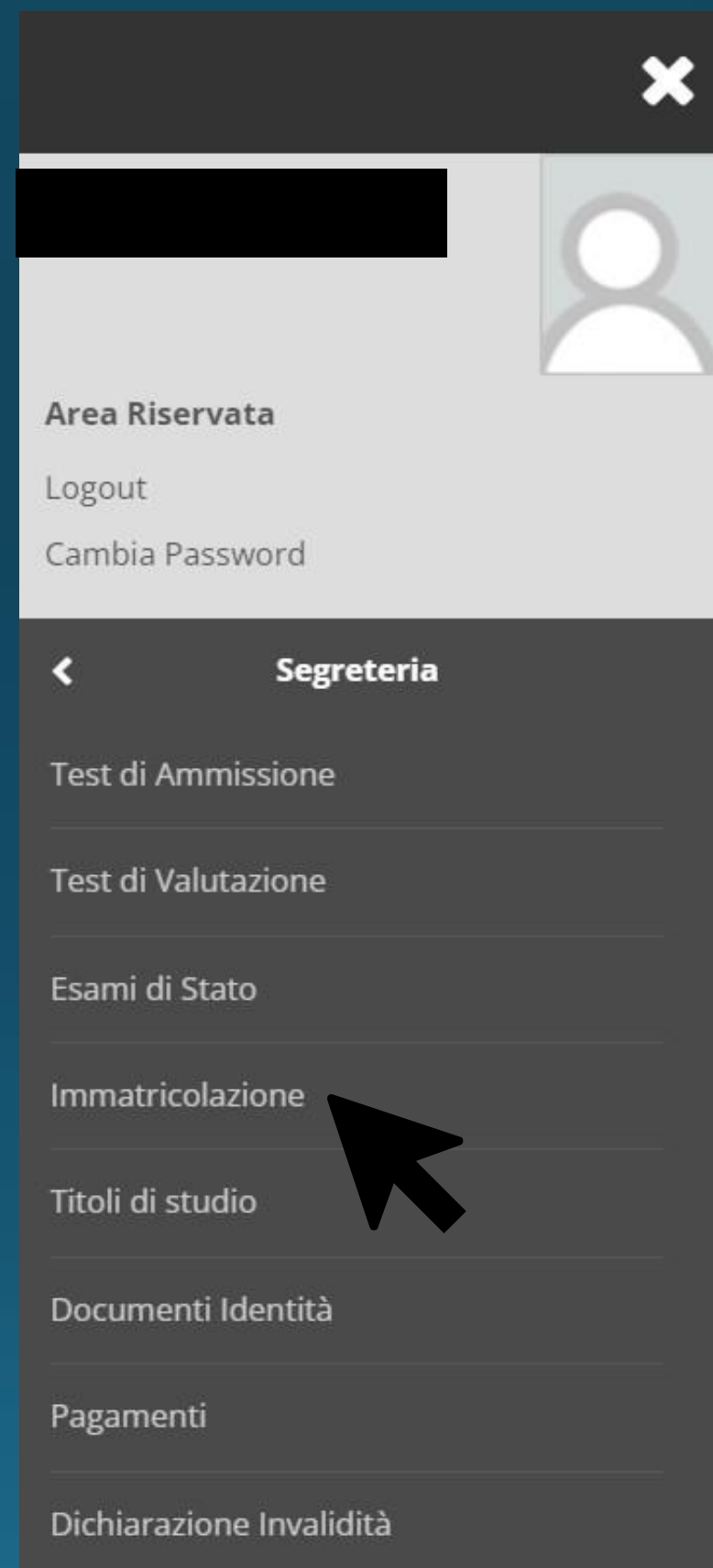
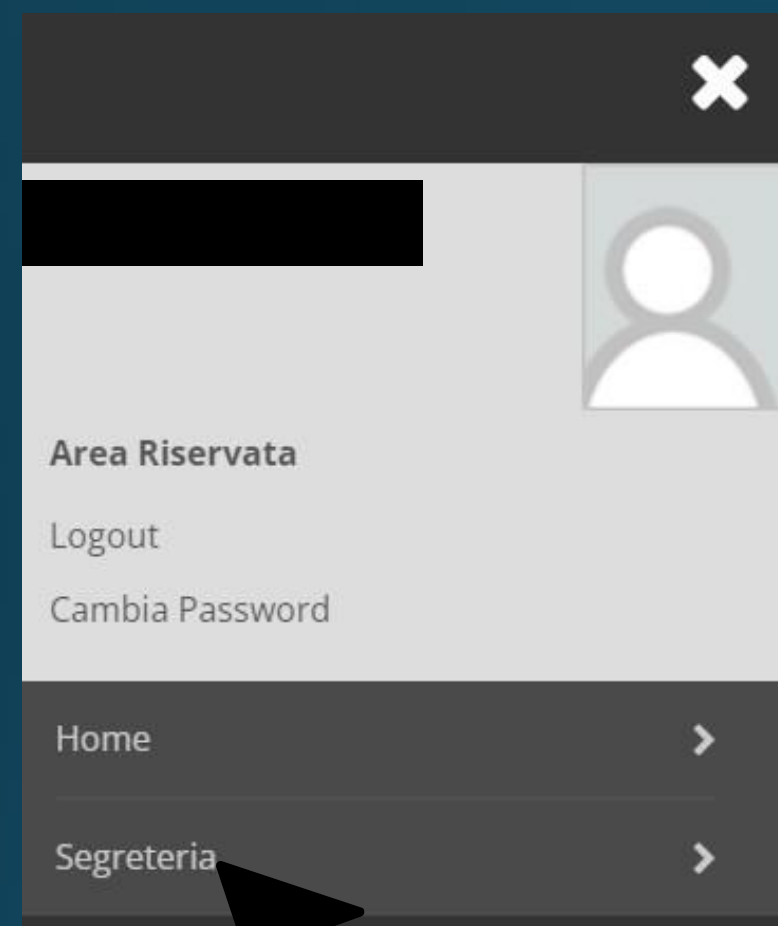
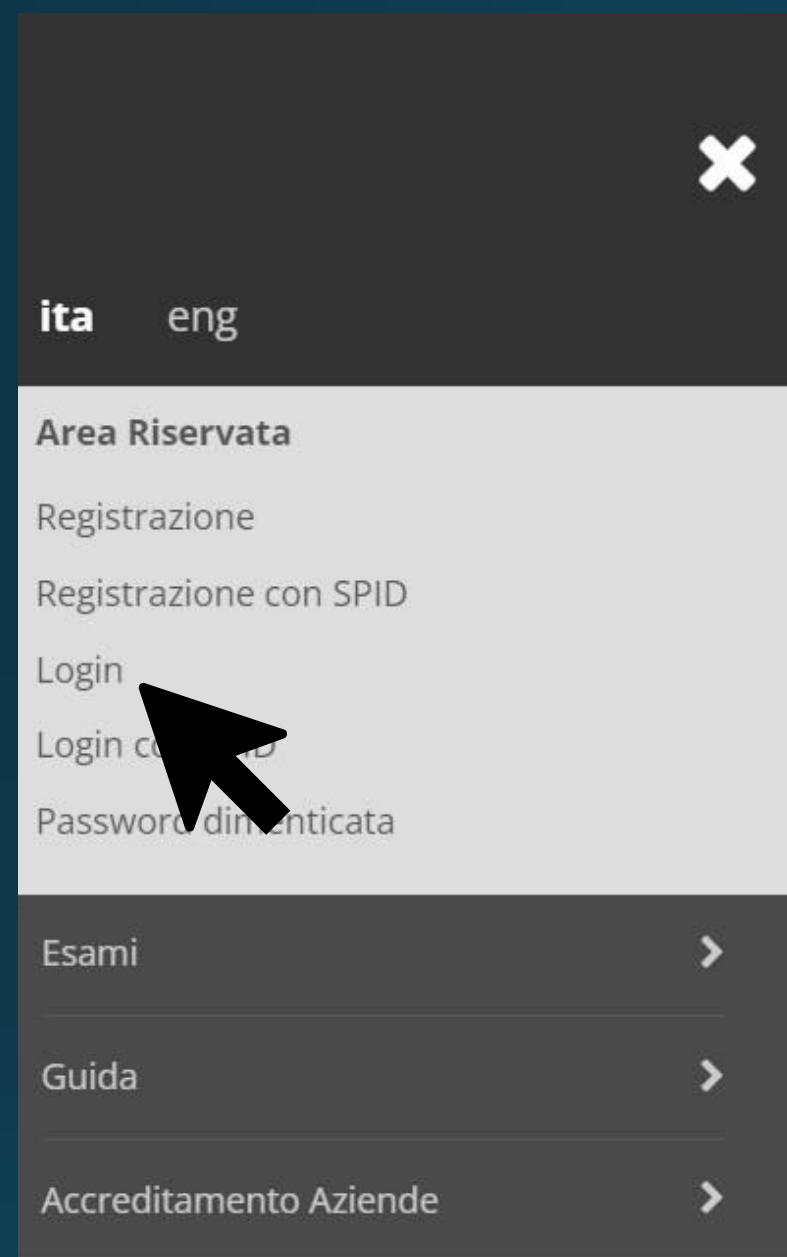
Registrazione esse3



Concorso Test di Ammissione



Immatricolazione



E' possibile procedere con l'immatricolazione solo per gli studenti il cui «stato», nelle graduatorie di concorso, è «Ammesso».

Per procedere con l'immatricolazione al corso di laurea è necessario accedere al portale esse3 e selezionare Segreteria, quindi Immatricolazione.

[Salta la guida di Immatricolazione](#)



Immatricolazione

Con questa pagina inizia la procedura da effettuare per l'**immatricolazione** ai corsi di studio offerti dal Politecnico di Bari.

Attività	Sezione	Info	Stato
A - Selezione Corso di Studio			
	Tipologia Ingresso		
	Elenco Corsi di Studio		
	Elenco Percorsi di Studio		
	Riepilogo scelta didattica		
B - Richiesta Consensi			
	Richiesta consensi		
C - Inserimento o modifica documento di identità			
	Riepilogo Documenti di Identità		
D - Inserimento Foto			
	Upload Foto		
E - Titoli di accesso			
	Dettaglio Titoli di Accesso		
F - Immatricolazione			
	Dati immatricolazione		
	Conferma Dati Immatricolazione		
G - In questa pagina è possibile effettuare l'upload di documenti			
	Riepilogo allegati		
H - Funzione Valuta Processo			
	Valutazione processo		
I - Riepilogo Immatricolazione			
	Indirizzo di fatturazione		

Legenda:

- Informazioni
- Sezione in lavorazione o aperta
- Sezione bloccata, si attiverà al completamento delle sezioni precedenti
- Sezione correttamente completata

Iniziare la procedura selezionando "Immatricolazione"

Immatricolazione



Procedere selezionando la tipologia di ingresso, quindi "Avanti".

Scegliere il corso di studio e selezionare "Avanti". Il corso di studio è lo stesso per il quale il candidato si è iscritto al concorso e nel quale è stato etichettato come "ammesso" nella relativa graduatoria.



Politecnico di Bari ESSE Servizi online

Immatricolazione: Scelta percorso di studio

In questa pagina è presentata la scelta del percorso di studio per cui eseguire la procedura di immatricolazione.

Corso di studio

Corso di Studio: INGEGNERIA GESTIONALE (D.M.270/04)

Scelta percorso di studio

Percorso di studio: INDUSTRIALE INFRASTRUTTURE INFORMAZIONE

Indietro Avanti

Se il Corso di Laurea prevede più curriculum selezionare quello scelto. Quindi selezionare "Avanti".

Politecnico di Bari ESSE Servizi online

Conferma scelta Corso di Studio

In questa pagina sono riepilogate tutte le scelte impostate. Se corrette, procedi con la conferma, altrimenti utilizza il tasto "Indietro" per apportare le modifiche.

Corso di studio

Tipo domanda di immatricolazione	
Facoltà	Dipartimento di Meccanica, Matematica e Management
Tipo di Titolo di Studio	Laurea di Primo Livello
Tipo di Corso di Studio	Corso di Laurea
Anno Accademico	2021/2022
Corso di Studio	INGEGNERIA GESTIONALE (D.M.270/04)
Ordinamento di Corso di Studio	

Indietro Conferma

Verificare le informazioni inserite e Confermare la scelta del corso di studio.



Politecnico di Bari ESSE Servizi online

Modifica Privacy Policy: Riepilogo

In questa pagina viene visualizzato il modulo per l'inserimento o la modifica dell'autorizzazione al trattamento dei dati personali.

Consenso a effettuare esami in streaming

Consenso a effettuare esami in streaming

Sì No

Informativa 678-2016

Dichiaro di aver ricevuto l'informativa al sensi dell'articolo n. 679/2016, GDPR

Sì No

Informativa sulla privacy.

Visualizza documento completo

Indietro Avanti

Successivamente sarà visualizzato il consenso ad effettuare gli esami anche in streaming ed il consenso per il trattamento dei dati.

Documenti di identità

Tipologia Documento	Numero	Ente Rilascio	Data Rilascio	Data Scadenza	Stato	Presenza allegati	Azioni
Carta Identità	[REDACTED]	COMUNE DI [REDACTED]	21/08/2017	07/07/2023		Sì	

Inserisci nuovo documento di identità

Indietro Prosegui

Al passo successivo è necessario inserire il proprio documento di identità selezionando «Inserisci nuovo documento di identità».



The screenshot shows the 'Registrazione: Foto personale' page. At the top left is the Politecnico di Bari logo and name. At the top right is 'ESSE Servizi online' and a 'MENU' icon. The main heading is 'Registrazione: Foto personale'. Below it, a sub-heading says 'Selezionare la foto da caricare e premere il pulsante "Upload Foto".'. There is a navigation bar with '<<', '>>', and numbered buttons '1', 'D', 'E', '1'. The main content area is divided into two sections. On the left, 'Anteprima Foto' shows a placeholder image of a person's head with a question mark. Below it, a note states: 'L'anteprima dell'immagine non è supportata su IE di versioni inferiori alla 10. NOTA: per caricare l'immagine cliccare sul pulsante "Upload Foto"'. On the right, there is a file selection area with a 'Sfogli...' button and the text 'Nessun file selezionato'. Below this, a note says: 'Nota: le dimensioni della foto devono essere 35x40mm (Max 20 MByte)'. A blue 'Upload Foto' button is positioned below the note. To the right of the file selection area is a 'Legenda' section with a red asterisk icon and the text 'Dato obbligatorio', and a 'Checklist' icon with the text 'Checklist'. At the bottom left, there are two buttons: 'Indietro' and 'Conferma'.

Inserire una foto a fuoco e nitida selezionando il pulsante "sfoglia" e scegliendo la foto dal proprio dispositivo. Successivamente selezionare «Upload Foto». La foto sarà successivamente visualizzata in «Anteprima Foto» e sarà associata alla propria carriera. Selezionare "Conferma" per continuare.



Dettaglio titoli richiesti

Per proseguire è necessario dichiarare i titoli di studio.

Nel caso in cui il titolo di accesso sia già stato inserito in fase di iscrizione al concorso, è necessario completare le informazioni mancanti utilizzando il tasto di **"Modifica titolo"** presente tra le azioni della sezione **"Titoli che non validano la combinazione"**.

Altrimenti, è necessario inserire i titoli di studio obbligatori per l'immatricolazione utilizzando il tasto **"Inserisci"**.

Titoli di Studio Obbligatori

⚠ Per proseguire è necessario completare l'inserimento di tutti i titoli di studio obbligatori.

Stato blocco	Titolo	Note	Stato Titolo	Azioni
✓	Titolo di Scuola Superiore		●	Inserisci

Titoli che non validano la combinazione

Titolo	Note	Azioni
Titolo di Scuola Superiore	<p>Dettagli Titolo:</p> <ul style="list-style-type: none">Anno Conseguimento: 2021Dettaglio: Maturità scientificaStato: In Ipotesi <p>⚠ Causa/e di incoerenza con la combinazione richiesta:</p> <ul style="list-style-type: none">Il titolo è richiesto in stato conseguito.	

Indietro **Procedi**

Se non presente, inserire il titolo di accesso (Diploma o Laurea già conseguita) per l'accesso al corso. Sarà possibile anche visualizzare, modificare o cancellare un titolo già presente.



Immatricolazione: Dati immatricolazione

In questa pagina vengono richiesti altri dati necessari all'immatricolazione.

Tipo di immatricolazione

Tipo:* Immatricolazione standard

Dati prima immatricolazione nel sistema universitario

Anno Accademico:* 2021/2022

Data di prima immatricolazione nel sistema universitario: (gg/MM/yyyy)

Ateneo di prima immatricolazione nel sistema universitario: -

Ulteriori dati

Sedi:* Bari - sede amministrativa e didattica

Categoria Amministrativa:* Unica categoria

Portatore di handicap:* Si No

Indietro Avanti

Selezionare il tipo di immatricolazione. Nel caso di prima immatricolazione selezionare la data odierna. Se si è già stati immatricolati presso un altro Ateneo, inserire la data di prima immatricolazione e specificare l'Ateneo di provenienza.

Nel caso di studente Portatore di handicap selezionare "Si" alla relativa voce.



Immatricolazione: Scelta part-time

La modalità di iscrizione part-time permette di distribuire in due anni accademici la frequenza delle attività formative previste in un anno di corso.

Part Time

Tipo* Full Time

Indietro Avanti

Scegliere il tipo di carriera, se Full-time o Part-time.

Conferma scelte precedenti

In questa pagina sono riepilogate tutte le scelte impostate. Se corrette, procedi con la conferma, altrimenti utilizza il tasto "Indietro" per apportare le modifiche.

Dati immatricolazione

Anno Accademico	2021/2022
Facoltà	Dipartimento di Meccanica, Matematica e Management
Tipo di Titolo di Studio	Laurea di Primo Livello
Tipo di Corso di Studio	Corso di Laurea
Tipo domanda di immatricolazione	Immatricolazione standard
Corso di Studio	INGEGNERIA GESTIONALE (D.M.270/04)
Ordinamento di Corso di Studio	INGEGNERIA GESTIONALE (D.M.270/04)

Dati immatricolazione al Sistema Universitario

A.A. Immatricolazione SU	2021/2022
Data Immatricolazione SU	
Ateneo Immatricolazione SU	

Altri Dati di Immatricolazione

Categoria Amministrativa	Unica categoria
Tipologia didattica	
Stato occupazionale	
Sede	Bari - sede amministrativa e didattica

Indietro Conferma


Verrà visualizzato un riepilogo delle informazioni inserite, verificare che le informazioni siano corrette e selezionare "Conferma".



Allegati domanda di Immatricolazione

In questa pagina è possibile effettuare il caricamento di documenti utili alla valutazione.

Lista allegati

Titolo	Descrizione	Nome file	Azioni
			  

Inserisci Allegato

Indietro Avanti

Legenda

- Checklist
- Dettaglio
- Modifica
- Elimina
- Informazione

Valutazione processo

Sei soddisfatto del processo corrente?

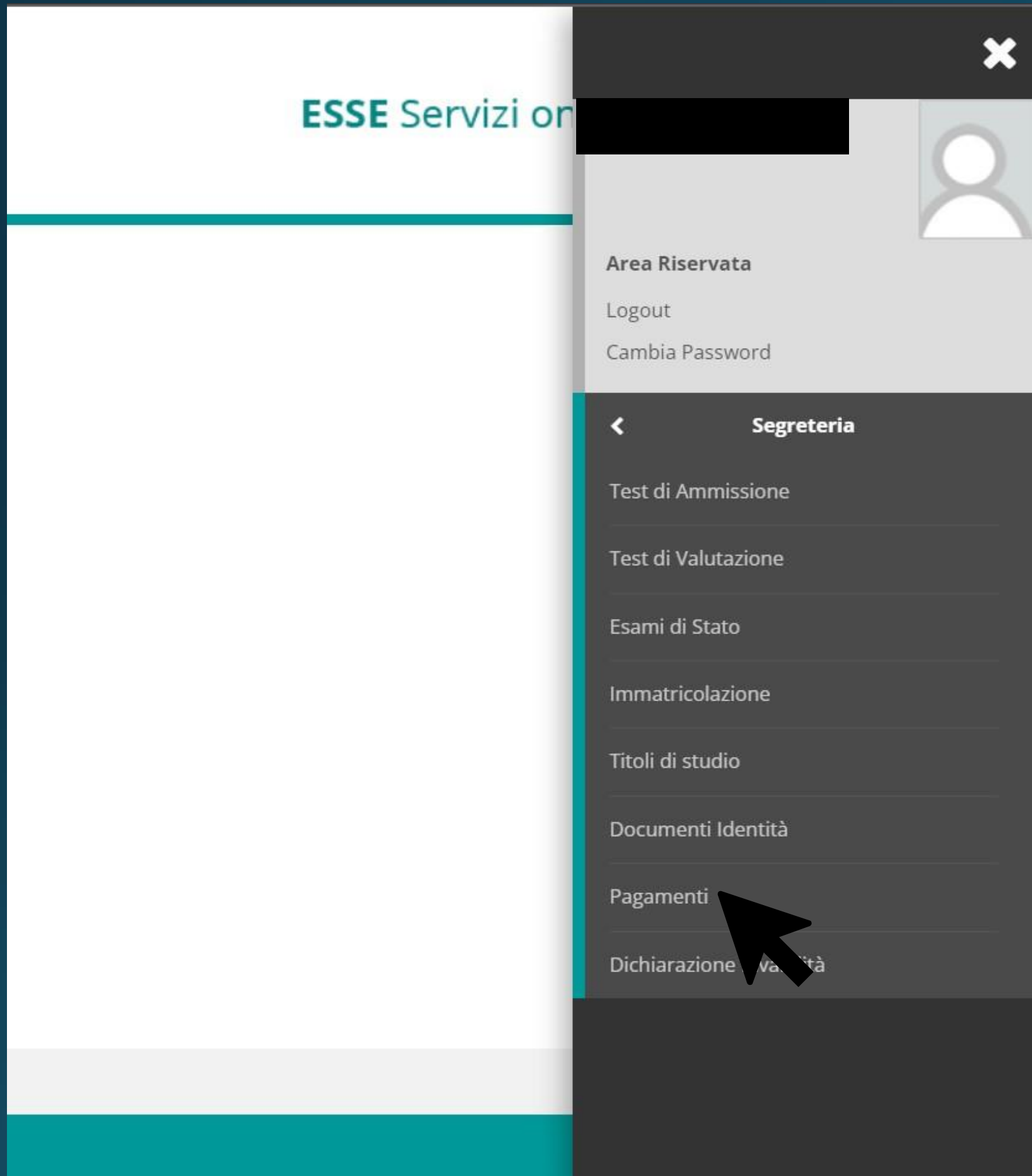
1 - Per nulla 2 3 4 5 6 - Del tutto

Sei soddisfatto dell'applicativo a supporto?

1 - Per nulla 2 3 4 5 6 - Del tutto

Avanti

Allegare tutta la documentazione richiesta per l'immatricolazione, quindi selezionare Avanti. Alla fine del processo, sarà richiesta una valutazione dello stesso.



Al termine dell'immatricolazione, selezionare dal menù laterale la voce "Pagamenti".



Elenco Tasse

Questa pagina visualizza la lista delle tasse e l'importo relativo.

Ti ricordo che il Politecnico si è dotato di un nuovo sistema di pagamento (vedi guida: PAGOPA), con questo nuovo sistema l'accredito è immediato (max un giorno) quindi ti chiedo di rispettare le scadenze delle tasse indicate nel sistema. Ti segnalo, comunque, l'opportunità di effettuare il pagamento con qualche giorno di anticipo rispetto alla data di scadenza. L'immatricolazione/iscrizione si attiverà solo dopo l'acquisizione del pagamento della prima rata delle Tasse. Ti ricordo, inoltre, che scaduta una qualsiasi delle rate, in assenza dell'acquisizione dell'avvenuto pagamento da parte del sistema, non potrai iscriverti e sostenere alcun esame e che successivamente ti verrà calcolato il "contributo di ritardato pagamento" come da Art. 3a del Regolamento Tasse vigente. **ATTENZIONE:** saranno ritenuti validi i soli pagamenti effettuati tramite circuito Pagopa non saranno ritenute valide altre forme di pagamento (esempio: bonifico diretto, bolletino postale, ecc.)

Ti ricordo, inoltre, che il calcolo delle rate, successive alla prima, per ogni Anno Accademico verrà effettuato alla fine mese di Gennaio sulla base dell'acquisizione degli ISEE presentati e validi all'INPS dal **1 Gennaio immediatamente precedente sino al 31 dicembre dello stesso anno.** (esempio: il calcolo delle rate successive alla prima per A.A. 2020/2021 sarà effettuato alla fine di Gennaio 2020 su valore ISEE presentato e valido entro il 31 dicembre 2020). Non saranno accettati ISEE scaduti.

Cerca

Addebiti fatturati

Fattura	Codice IUUV	Descrizione	Data Scadenza	Importo	Stato Pagamento	Pagamento PagoPA
+ 1085133	000000016827073	Matricola 584089 - Corso di Laurea - INGEGNERIA GESTIONALE (D.M.270/04) - Tassa d'iscrizione A.A. 2021/2022	30/07/2021	136,00 €	non pagato	ABILITATO
+ 1065525	000000014869932	Test di Ammissione Ingegneria 2021 - Sessione ANTICIPATA - Corso di Laurea - INGEGNERIA GESTIONALE (D.M.270/04) - CONCORSO A.A. 2021/2022	15/04/2021	30,00 €	pagato/pagato confermato	

Legenda:

- non pagato
- pagamento in attesa
- pagato/pagato confermato
- abilitato il pagamento con PagoPA
- eseguita la stampa avviso PagoPA

Saranno visualizzate le tasse già pagate e la
tassa da pagare per confermare
l'immatricolazione.

Un bollino rosso indica che la tassa non è stata
ancora pagata, uno verde indica che il
pagamento è stato già effettuato.



Politecnico
di Bari

Dove trovare queste informazioni

+39 329 8576885 | lun-ven. 9,00-13,00 | orientamento@poliba.it



Politecnico
di Bari

ISCRIVERSI ▾ COSA SI STUDIA IN ITINERE ▾ PCTO PROGETTI ▾ INCLUSIONE ▾ ARCHIVIO



TOLC-I Politecnico Bari Test Ammissione Ingegneria

Per iscriverti al primo anno dei **Corsi di Laurea Triennale in Ingegneria** del **Politecnico di Bari** dovrai superare il **Test On-line CISIA per Ingegneria TOLC-I**. Il test è una prova **obbligatoria** il cui fine è quello di accertare preparazione e attitudine agli studi dei candidati.

Al test di ammissione per Ingegneria possono partecipare:

- studenti iscritti all'**ultimo anno di scuola superiore** per immatricolarsi all'a.a. 2022/23.
- studenti iscritti al **quarto anno di scuola superiore** per immatricolarsi all'a.a. 2023/24.
- tutti coloro che, alla data di somministrazione del test, siano in possesso di **diploma di scuola secondaria di secondo grado quinquennale**

Il test, della durata complessiva di **125 minuti**, è costituito da **50 domande** di Matematica, Logica, Scienza Fisica e Chimica, Comprensione verbale, a cui si aggiungono **30 domande** relative all'accertamento della conoscenza della **lingua inglese**.

La prova viene erogata tramite un'apposita **piattaforma informatica** messa a disposizione dal **Consorzio Interuniversitario Sistemi Integrati per l'Accesso - CISIA**.



<https://orientami.poliba.it/tolc-i-test-ammissione/>



Politecnico di Bari

poliba.it